





Муниципальное бюджетное общеобразовательное учреждение
«Калиновская средняя общеобразовательная школа»
Красногвардейского района Белгородской области

<p>Согласована на заседании ШМО учителей эстетического цикла Протокол №1 от «26» августа 2023г. Руководитель  Битюцкая С. А.</p>	<p>Согласована Заместитель директора МБОУ «Калиновская СОШ» Федосова В. Н.  «01» «09» 2023 г.</p>	<p>Утверждена приказом № <u>16</u> от «01» «09» 2023 г. Директор МБОУ «Калиновская СОШ»  Белуосова В.П.</p> 
--	---	---

Дополнительная общеобразовательная общеразвивающая программа
Спортивно-оздоровительной направленности

«Спортивные игры»

Возраст учащихся: 11-13 лет

Разработчик:

Пархомов Артём Александрович,
педагог дополнительного образования

2023г

Пояснительная записка

Программа кружковой деятельности по спортивно - оздоровительному направлению «Спортивные игры» в 5-7 классах подготовлена в соответствии с требованиями ФГОС ООО и концепцией физического воспитания.

Принимая в расчёт динамику состояния здоровья обучающихся в школе, на заседании педагогического совета принято решение по проектированию комплексной программы кружковой деятельности по спортивно-оздоровительному направлению для обучающихся 5-7 классов.

Программа «Спортивные игры» призвана сформировать у обучающихся устойчивые мотивы и потребности в бережном отношении к своему здоровью и физической подготовленности, в творческом использовании средств физической культуры в организации здорового образа жизни. В программе представлены доступные для обучающихся упражнения, способствующие овладению элементами техники и тактики спортивных игр, развитию физических способностей.

Курс введён в часть учебного плана, формируемого участниками образовательного процесса в рамках спортивно-оздоровительного направления.

Новизна данной программы определена федеральным государственным образовательным стандартом основного общего образования.

Рекомендована учителям физической культуры общеобразовательных учреждений.

Кружковая деятельность обучающихся общеобразовательных учреждений объединяет все виды деятельности обучающихся (кроме учебной деятельности), в которых возможно и целесообразно решение задач их воспитания и социализации.

Согласно Базисному учебному плану общеобразовательных учреждений Российской Федерации организация занятий по направлениям

внеурочной деятельности является неотъемлемой частью образовательного процесса. Время, отводимое на кружковую деятельность, используется по желанию обучающихся в формах, отличных от урочной системы обучения. В Базисном учебном плане общеобразовательных учреждений Российской Федерации в числе основных направлений кружковой деятельности выделено спортивно - оздоровительное направление.

Программа кружковой деятельности «Спортивные игры» предназначена для физкультурно – спортивной и оздоровительной работы с обучающимися, проявляющими интерес к физической культуре и спорту.

Материал программы предполагает изучение основ трёх спортивных игр: баскетбола, волейбола, футбола и даётся в трёх разделах: основы знаний, общая физическая подготовка и специальная техническая подготовка.

Материал по общей физической подготовке является единым для всех спортивных игр и входит в каждое занятие курса.

Программа разработана на основе требований к результатам освоения образовательной программы.

В программе отражены основные *принципы* спортивной подготовки воспитанников:

Принцип системности предусматривает тесную взаимосвязь содержания соревновательной деятельности и всех сторон учебно-тренировочного процесса: физической, технической, тактической, психологической, интегральной, теоретической подготовки; воспитательной работы; восстановительных мероприятий; педагогического и медицинского контроля.

Принцип преемственности определяет последовательность изложения программного материала по этапам многолетней подготовки в годичных циклах. Обеспечена преемственность задач, средств и методов подготовки, объемов тренировочных и соревновательных нагрузок, рост показателей физической, технико-тактической и интегральной подготовленности.

Принцип вариативности предусматривает в зависимости от этапа многолетней подготовки, индивидуальных особенностей воспитанника вариативность программного материала для практических занятий, характеризующихся разнообразием тренировочных средств и нагрузок, направленных на решение определенной педагогической задачи.

Цель и задачи программы

Программа кружковой деятельности по спортивно - оздоровительному направлению «Спортивные игры» может рассматриваться как одна из ступеней к формированию культуры здоровья и является неотъемлемой частью всего воспитательно-образовательного процесса. Основная идея программы заключается в мотивации обучающихся на ведение здорового образа жизни, в формировании потребности сохранения физического и психического здоровья как необходимого условия социального благополучия и успешности человека.

Данная программа направлена на формирование, сохранение и укрепления здоровья обучающихся, в основу, которой положены культурологический и личностно-ориентированный подходы.

Цель программы кружковой деятельности «Спортивные игры»: укрепление здоровья, физического развития и подготовленности обучающихся, воспитание личностных качеств, освоение и совершенствование жизненно важных двигательных навыков, основ спортивной техники избранных видов спорта.

Цель конкретизирована следующими **задачами:**

- пропаганда здорового образа жизни, укрепление здоровья, содействие гармоническому физическому развитию обучающихся;
- популяризация спортивных игр как видов спорта и активного отдыха;
- формирование у обучающихся устойчивого интереса к занятиям спортивными играми;
- обучение технике и тактике спортивных игр;

- развитие физических способностей (силовых, скоростных, скоростно-силовых, координационных, выносливости, гибкости);
- формирование у обучающихся необходимых теоретических знаний;
- воспитание моральных и волевых качеств.

Тематическое планирование.

Учебно-тематический план на учебный год в 5-7 классах

№ п/п	Спортивные игры	Количество часов		
		Всего	Теория	Практика
1	Баскетбол	24	4	20
2	Волейбол	24	4	20
3	Футбол	20	4	16
	ИТОГО	68	12	56

Тематическое планирование 5 класс

№	Тема	Основное содержание занятия	Кол-во часов
Баскетбол			24
<i>Технические действия:</i>			
1	Стойки и перемещения баскетболиста	Стойки игрока. Перемещение в стойке приставными шагами боком, лицом и спиной вперед. Остановка двумя руками и прыжком. Повороты без мяча и с мячом. Комбинация из основных элементов техники передвижений (перемещение в стойке, остановка, поворот, ускорение).	4
2	Остановки:		
	«Прыжком»		2
	«В два шага»		2
3	Передачи мяча	Ловля и передача мяча двумя руками от груди и одной рукой от плеча на месте и в движении без сопротивления защитника (в парах, тройках, квадрате, круге).	2
4	Ловля мяча		2
5	Ведение мяча	Ведение мяча в низкой, средней и высокой стойке на месте, в движении по прямой, с изменением направления движения и скорости. Ведение без сопротивления защитника ведущей и не ведущей рукой.	2

6	Броски в кольцо	Броски одной и двумя руками с места и в движении (после ведения, после ловли) без сопротивления защитника. Максимальное расстояние до корзины 3,60 метра.	2
7	Подвижные игры	Подвижные игры на базе баскетбола («школа мяча», «гонка мяча», «охотники и утки» и т.п.). Приложение №4.	8
Волейбол			24
1	Перемещения	Стойки игрока. Перемещение в стойке приставными шагами боком, лицом и спиной вперед. Ходьба, бег и выполнение заданий (сесть на пол, встать, подпрыгнуть и т.п.). Комбинация из основных элементов техники передвижений (перемещение в стойке, поворот, ускорение).	4
2	Передача	Передачи мяча сверху двумя руками на месте и после перемещения вперед. Передачи двумя руками сверху в парах. Передачи мяча над собой. Тоже через сетку. Игра по упрощенным правилам мини-волейбола, игра по правилам в пионербол, игровые задания.	6
4	Нижняя прямая подача с середины площадки	Нижняя прямая подача мяча с расстояния 3-6 м от сетки	4
5	Прием мяча	Прием мяча снизу двумя руками над собой и на сетку. Прием подачи.	4
6	Подвижные игры и эстафеты	Подвижные игры, эстафеты. Приложение №4.	6
Футбол			20
1	Стойки и перемещения	Стойки игрока; перемещения в стойке приставными шагами боком и спиной вперед, ускорения, старты из различных положений. Комбинации из освоенных элементов техники передвижений (перемещения, остановки, повороты, ускорения).	2
2	Удар внутренней стороной стопы по	Удары по неподвижному и катящемуся мячу внутренней	2

	неподвижному мячу с места, с одного-двух шагов	стороной стопы и средней частью подъёма, с места, с одного-двух шагов.	
3	Удар внутренней стороной стопы по мячу, катящемуся навстречу	Вбрасывание из-за «боковой» линии.	2
4	Передачи мяча	Остановка катящегося мяча внутренней стороной стопы и подошвой. Передачи мяча в парах Комбинации из освоенных элементов: ведение, удар (пас), прием мяча, остановка. Игры и игровые задания.	6
5	Подвижные игры	Подвижные игры: «Точная передача», «Попади в ворота». Приложение №4.	6
	Физическая подготовка в процессе занятий		
	Итого		68

Тематическое планирование 6 класс

№	Тема		Кол-во часов
Баскетбол			24
<i>Технические действия</i>			
1	Стойки и перемещения	Стойки игрока. Перемещение в стойке приставными шагами боком, лицом и спиной вперед. Остановка двумя руками и прыжком. Повороты без мяча и с мячом. Комбинация из основных элементов техники передвижений (перемещение в стойке, остановка, поворот, ускорение).	2
2	Остановки баскетболиста		2
3	Передачи мяча	Ловля и передача мяча двумя руками от груди и одной рукой от плеча на месте и в движении без сопротивления защитника (в парах, тройках, квадрате, круге).	2
4	Ловля мяча		2
5	Ведение мяча	Ведение мяча в низкой, средней и высокой стойке на месте, в движении по прямой, с изменением	2

		направления движения и скорости. Ведение без сопротивления защитника ведущей и не ведущей рукой.	
6	Броски в кольцо	Броски одной и двумя руками с места и в движении (после ведения, после ловли) без сопротивления защитника. Максимальное расстояние до корзины 3,60 метра.	2
<i>Тактические действия</i>			
7	Игра в защите	Выравнивание и выбивание мяча. Комбинация из освоенных элементов техники перемещений и владения мячом.	2
8	Игра в нападении	Тактика свободного нападения. Позиционное нападение (5:0) без изменения позиций игроков. Нападение быстрым прорывом. Взаимодействие двух игроков «отдай мяч и выйди». Комбинация из освоенных элементов: ловля, передача, ведение, бросок.	2
9	Тестирование	Тестирование уровня развития двигательных способностей, уровня сформированности технических умений и навыков.	2
10	Игра. Участие в соревнованиях	Игра по упрощенным правилам мини- баскетбола. Игры и игровые задания 2:1, 3:1, 3:2, 3:3. Привлечение к участию в соревнованиях.	6
Волейбол			24
1	Закрепление техники передачи	Передачи мяча двумя руками на месте и после перемещения. Передачи двумя руками в парах, тройках. Передачи мяча над собой, через сетку.	6
2	Индивидуальные тактические действия в защите.	Индивидуальные тактические действия в защите.	4
3	Верхняя прямая подача	Верхняя прямая подача (с расстояния 3-6 метров от сетки, через сетку).	4
4	Закрепление техники	Прием мяча. Прием подачи.	4

	приема мяча с подачи		
5	Подвижные игры и эстафеты. Двусторонняя учебная игра	Подвижные игры, эстафеты с мячом. Перемещение на площадке. Игры и игровые задания. Учебная игра. Приложение №4.	6
Футбол			20
1	Остановка катящегося мяча.	Остановка катящегося мяча внутренней стороной стопы и подошвой.	4
2	Ведение мяча.	Ведение мяча внешней и внутренней частью подъёма по прямой, по дуге, с остановками по сигналу, между стойками, с обводкой стоек.	6
3	Игра в футбол по упрощённым правилам (мини-футбол)	Игра по упрощённым правилам на площадках разных размеров. Игры и игровые задания 2:1, 3:1, 3:2, 3:3. Игра в мини-футбол.	6
4	Подвижные игры	Подвижные игры: «Гонка мячей», «Метко в цель», «Футбольный бильярд» Приложение №4.	4
	Физическая подготовка в процессе занятий		
	Итого		68

Тематическое планирование 7 класс

№	Тема		Кол-во часов
Баскетбол			24
<i>Технические действия</i>			
1	Стойки и перемещения	Стойки игрока. Перемещение в стойке приставными шагами боком, лицом и спиной вперед. Остановка двумя руками и прыжком. Повороты без мяча и с мячом. Комбинация из основных элементов техники передвижений (перемещение в стойке, остановка, поворот, ускорение).	2
2	Остановки баскетболиста		2
3	Передачи мяча	Ловля и передача мяча двумя руками от груди и одной рукой от плеча на месте и в движении без	2
4			

	Ловля мяча	сопротивления защитника, с пассивным сопротивлением защитника.	2
5	Ведение мяча	Ведение мяча в низкой, средней и высокой стойке на месте, в движении по прямой, с изменением направления движения и скорости. Ведение без сопротивления и с пассивным сопротивлением защитника ведущей и не ведущей рукой.	2
6	Броски в кольцо	Броски одной и двумя руками с места, в движении (после ведения, после ловли) и в прыжке с противодействием. Максимальное расстояние до корзины 4,80 метра.	2
<i>Тактические действия</i>			
7	Игра в защите	Выравнивание и выбивание мяча. Перехват мяча. Комбинация из освоенных элементов техники перемещений и владения мячом.	2
8	Игра в нападении	Тактика свободного нападения. Позиционное нападение (5:0) с изменения позиций игроков. Нападение быстрым прорывом(2:1). Взаимодействие двух игроков «отдай мяч и выйди». Комбинация из освоенных элементов: ловля, передача, ведение, бросок.	2
9	Тестирование	Тестирование уровня развития двигательных способностей, уровня сформированности технических умений и навыков.	2
10	Участие в соревнованиях	Игра по правилам баскетбола. Участие в школьных соревнованиях.	6
Волейбол			24
1	Индивидуальные тактические действия в нападении.	Прямой нападающий удар после подбрасывания мяча партнером. Индивидуальные действия игроков в зависимости от позиции игрока на площадке.	3
2	Индивидуальные тактические действия в	Индивидуальные действия игроков в зависимости от позиции игрока на площадке. Прием мяча, отраженного	3

	защите.	сеткой. Одиночное блокирование и страховка.	
3	Закрепление техники передачи	Передача мяча в двойках, тройках, через сетку, в заданную часть площадки. Комбинации из освоенных элементов.	6
4	Верхняя прямая подача	Верхняя прямая подача	2
5	Закрепление техники приема мяча с подачи	Приема мяча с подачи. Комбинации из освоенных элементов: прием, передача, блокирование.	4
6	Подвижные игры и эстафеты. Двусторонняя учебная игра	Подвижные игры и эстафеты. Приложение №4. Игры и игровые задания по упрощенным правилам. Взаимодействие игроков на площадке. Игра по правилам.	6
Футбол			20
1	Удар по мячу	Удары по воротам указанными способами на точность (меткость) попадания мячом в цель. Удар ногой с разбега по неподвижному и катящемуся мячу в горизонтальную (полоса шириной 1,5 метра, длиной до 7-8 метров) мишень в вертикальную (полоса шириной 2 метра, длиной 5-6 метров) мишень	4
2	Ведение мяча между предметами и с обводкой предметов	Ведение мяча по прямой с изменением направления движения и скорости ведения без сопротивления защитника, с пассивным и активным сопротивлением защитника. ведущей и не ведущей ногой. Ложные движения.	6
3	Игра по упрощенным правилам.	Игра по упрощенным правилам на площадках разных размеров. Игра по правилам.	4
4	Подвижные игры.	Подвижные игры: «Передал – садись», «Передай мяч головой». Эстафеты. Приложение №4.	6
	Физическая подготовка в процессе занятий		
	Итого		68

Содержание программы

Первый год обучения

Общая физическая подготовка

Основная стойка, построение в шеренгу. Упражнения для формирования осанки. Общеукрепляющие упражнения с предметами и без предметов.

Ходьба на носках, пятках, в полу приседе, в приседе, быстрым широким шагом. Бег по кругу, с изменением направления и скорости. Высокий старт и бег со старта по команде. Бег с преодолением препятствий. Челночный бег 3x10 метров, бег до 8 минут. Прыжки с поворотом на 90°, 180°, с места, со скакалкой, с высоты до 40 см, напрыгивание на скамейку. Метание малого мяча на дальность и в цель. метание на дальность отскока от стены, щита. Лазание по гимнастической стенке, канату. Кувырки, перекаты, стойка на лопатках, акробатическая комбинация. Упражнения в висах и упорах.

Баскетбол

1. *Основы знаний.* Основные части тела. Мышцы, кости и суставы. Как укрепить свои кости и мышцы. Физические упражнения. Режим дня и режим питания.

2. *Специальная подготовка.* Броски мяча двумя руками стоя на месте (мяч снизу, мяч у груди, мяч сзади над головой); передача мяча (снизу, от груди, от плеча); ловля мяча на месте и в движении – низко летящего и летящего на уровне головы.

Стойка игрока, передвижение в стойке. Остановка в движении по звуковому сигналу. Подвижные игры: «Охотники и утки», «Летает – не летает»; игровые упражнения «Брось – поймай», «Выстрел в небо» с малыми и большими мячами.

Волейбол

1. *Основы знаний.* Волейбол – игра для всех. Основные линии разметки спортивного зала. Положительные и отрицательные черты характера. Здоровое питание. Экологически чистые продукты. Утренняя физическая зарядка.

2. *Специальная подготовка.* Специальная разминка волейболиста. Броски мяча двумя руками стоя в стену, в пол, ловля отскочившего мяча, подбрасывание мяча вверх и ловля его на месте и после перемещения. Перебрасывание мяча партнёру в парах и тройках - ловля мяча на месте и в движении – низко летящего и летящего на уровне головы.

Стойка игрока, передвижение в стойке. Подвижные игры: «Брось и попади», «Сумей принять»; игровые упражнения «Брось – поймай», «Кто лучший?»»

Футбол

1. *Основы знаний.* Влияние занятий футболом на организм школьника. Причины переохлаждения и перегревания организма человека. Признаки простудного заболевания.

2. *Специальная подготовка.* Удар внутренней стороной стопы по неподвижному мячу с места, с одного-двух шагов; по мячу, катящемуся навстречу. Передачи мяча в парах. Подвижные игры: «Точная передача», «Попади в ворота».

Второй год обучения

Общая физическая подготовка

Упражнения для формирования осанки. Общеукрепляющие упражнения с предметами и без предметов.

Ходьба на носках, пятках, в полуприседе, в приседе, быстрым широким шагом. Бег по кругу, с изменением направления и скорости. Бег с высокого старта на 30, 40 метров. Бег с преодолением препятствий. Челночный бег 3x10 метров, 3x15 метров, бег до 10 минут. Опорные прыжки, со скакалкой, с высоты до 50 см, в длину с места и в высоту с разбега, напрыгивание на скамейку. Метание малого мяча на дальность

и в цель, метание на дальность отскока от стены, щита. Броски набивного мяча 1 кг. Лазание по гимнастической стенке, канату. Кувырки, перекаты. стойка на лопатках, акробатическая комбинация. Упражнения в висах и упорах.

Баскетбол

1. *Основы знаний.* Товарищ и друг. В чём сила командной игры. Физические упражнения – путь к здоровью, работоспособности и долголетию.

2. *Специальная подготовка.* Специальные передвижения без мяча в стойке баскетболиста. Остановка прыжком. Ловля и передача мяча двумя руками от груди на месте и в движении. Ведение мяча правой и левой рукой по прямой, по дуге, с остановками по сигналу. Бросок мяча двумя руками от груди с отражением от щита с места, после ведения и остановки.

Подвижные игры: «Мяч среднему», «Мяч соседу», эстафеты с ведением мяча и с броском мяча после ведения и остановки.

Волейбол

1. *Основы знаний.* Основные правила игры в волейбол. Что такое безопасность на спортивной площадке. Правила безопасности при занятиях спортивными играми. Гигиенические правила – как их соблюдение способствует укреплению здоровья.

2. *Специальная подготовка.* Подводящие упражнения для обучения прямой нижней и боковой подаче. Подбрасывание мяча на заданную высоту и расстояние от туловища.

Подвижные игры: «Волна», «Неудобный бросок».

Футбол

1. *Основы знаний.* Утренняя физическая зарядка. Предматчевая разминка. Что запрещено при игре в футбол.

2. *Специальная подготовка.* Остановка катящегося мяча. Ведение мяча внешней и внутренней частью подъёма по прямой, по дуге, с

остановками по сигналу, между стойками, с обводкой стоек. Остановка катящегося мяча внутренней частью стопы. Подвижные игры: «Гонка мячей», «Метко в цель», «Футбольный бильярд».

Третий год обучения

Общая физическая подготовка

Упражнения для формирования осанки. Общеукрепляющие упражнения с предметами и без предметов. Бег с ускорением на 30, 40, 50 метров. Бег с высокого старта на 30, 40, 50 метров. Бег с преодолением препятствий. Челночный бег 3x10 метров, 6x10 метров, бег до 10 минут. Опорные прыжки, со скакалкой, в длину с места и с разбега, в высоту с разбега, напрыгивание и прыжки в глубину. Метание малого мяча на дальность и в цель. метание на дальность отскока от стены, щита. Броски набивного мяча 1 кг. Силовые упражнения: лазание, подтягивание сериями, переворот в упор. Акробатическая комбинация. Упражнения с гантелями.

Баскетбол 1.*Основы знаний.* Антропометрические измерения. Питание и его значение для роста и развития. Что общего в спортивных играх и какие между ними различия? Закаливание организма.

2. *Специальная подготовка.* Специальные передвижения без мяча в стойке баскетболиста. Остановка в два шага и прыжком. Ловля и передача мяча двумя руками от груди с шагом и со сменой мест, в движении. Ведение мяча правой и левой рукой с изменением направления. Бросок мяча двумя руками от груди с отражением от щита с места, бросок одной рукой после ведения.

Подвижные игры: «Попади в кольцо», «Гонка мяча», эстафеты с ведением мяча и с броском мяча после ведения.

Волейбол

1.*Основы знаний.* Основные правила игры в волейбол. Самоконтроль и его основные приёмы. Мышечная система человека. Понятие о здоровом

образе жизни. Режим дня и здоровый образ жизни. Утренняя физическая зарядка.

2. *Специальная подготовка.* Приём мяча снизу двумя руками. Передача мяча сверху двумя руками вперёд-вверх. Нижняя прямая подача. Подвижные игры: «Не давай мяча водящему», «Круговая лапта».

Футбол

1. *Основы знаний.* Различие между футболом и мини-футболом (футзалом). Физическая нагрузка и её влияние на частоту сердечных сокращений (ЧСС). Закаливание организма зимой.

2. *Специальная подготовка.* Удар ногой с разбега по неподвижному и катящемуся мячу в горизонтальную (полоса шириной 1,5 метра, длиной до 7-8 метров) и вертикальную (полоса шириной 2 метра, длиной 5-6 метров) мишень. Ведение мяча между предметами и с обводкой предметов. Подвижные игры: «Передал – садись», «Передай мяч головой».

Методическое обеспечение и условия реализации программы

Программа кружковой деятельности по спортивно - оздоровительному направлению «Спортивные игры» предназначена для обучающихся 5-7 классов. Данная программа составлена в соответствии с возрастными особенностями обучающихся и рассчитана на проведение 2 часов в неделю в каждом из классов, всего 68 часов в год.

Принадлежность к кружковой деятельности определяет режим проведения, а именно все занятия по кружковой деятельности проводятся после уроков основного расписания, продолжительность соответствует рекомендациям СанПиН, т. е. 45 минут. Реализация данной программы в рамках кружковой деятельности соответствует предельно допустимой нагрузке обучающихся.

Занятия проводятся в спортивном зале или на пришкольной спортивной площадке. Организация образовательного процесса предполагает

использование форм и методов обучения, адекватных возрастным возможностям занимающихся через организацию здоровьесберегающих практик.

Формы проведения занятий и виды деятельности	
Однонаправленные занятия	Посвящены только одному из компонентов подготовки игрока: техники, тактики или общефизической подготовке.
Комбинированные занятия	Включают два-три компонента в различных сочетаниях: техническая и физическая подготовка; техническая и тактическая подготовка; техническая, физическая и тактическая подготовка.
Целостно-игровые занятия	Построены на учебной двухсторонней игре по упрощенным правилам, с соблюдением основных правил.
Контрольные занятия	Прием нормативов у занимающихся, выполнению контрольных упражнений (двигательных заданий) с целью получения данных об уровне технико-тактической и физической подготовленности занимающихся.

Материально-техническое обеспечение программы

Требования к помещению(ям) для учебных занятий: в соответствии с Санитарноэпидемиологическими правилами и нормативами СанПиН 2.4.4.3172-14 для организации учебного процесса соответствует санитарным нормам. Занятия проводятся в спортивном зале, который имеет твердое покрытие, площадью 120м².

Требования к оборудованию учебного процесса: оборудование спортивного зала соответствует росту и возрасту обучающихся и обеспечивает выполнение программы «Подвижные игры».

Оборудование спортзала:

Перекладина гимнастическая (пристеночная).

Стенка гимнастическая.

Комплект навесного оборудования.

(перекладина, мишени для метания, тренировочные баскетбольные щиты)

Мячи: баскетбольные, футбольные, волейбольные.

Скакалка детская.

Мат гимнастический.

Кегли.
Обруч пластиковый детский.
Планка для прыжков в высоту.
Стойка для прыжков в высоту.
Флажки: разметочные с опорой, стартовые.
Рулетка измерительная.
Щит баскетбольный тренировочный.
Сетка для переноса и хранения мячей.
Волейбольная сетка универсальная.
Пришкольный стадион (площадка):
1. Игровое поле для мини-футбола.
2. Площадка игровая баскетбольная.
3. Площадка игровая волейбольная.
4. Гимнастическая площадка.

Список литературы

1. Гринлер К. и др. «Физическая подготовка футболистов», М: ПК, 1976.
2. Зимин А.М. «Первые шаги в баскетболе. Учебное пособие для учащихся и учителей» М.: «Просвещение» 1992г.
3. Колос В.М. «Баскетбол: теория и практика» Минск 1989г.
4. Матвеев А.П. «Оценка качества подготовки учеников основной школы по физической культуре М. «Дрофа» 2001 год.
5. Монаков Г.В. «Техническая подготовка футболистов, методика и планирование», М: ФиС, 2000.
6. Внеурочная деятельность учащихся. Волейбол: пособие для учителей и методистов/Г.А.Колодиницкий, В.С. Кузнецов, М.В. Маслов.- М.: Просвещение, 2011.-77с.: ил.- (Работаем по новым стандартам).
7. Волейбол: Примерная программа спортивной подготовки для В67 детско-юношеских спортивных школ, специализированных детско-юношеских школ олимпийского резерва (этапы: спортивно-оздоровительный, начальной подготовки, учебно-тренировочный) [Текст].- М.: Советский спорт. 2005.-112с.

8. Примерные программы по учебным предметам. П76 Физическая культура. 5-9 классы: проект.- 3-е изд.- М.: Просвещение, 2011.-61с.-(Стандарты второго поколения).
9. Справочник учителя физической культуры/авт.-сост. П.А. Киселев, С.Б. Кисилева.- Волгоград: Учитель, 2011.- 251с.