

СОГЛАСОВАНО

Начальник управления
образования администрации
Красногвардейского района


Е.Н. Черняков
« » _____ 2020 г.


СОГЛАСОВАНО

Начальник ОГИБДД ОМВД
России по Красногвардейскому
району капитан полиции


М.А. Демиденко
« » _____ 2020 г.

УТВЕРЖДАЮ

Директор МБОУ «Калиновская
СОШ»


В.Б. Белоусова
« » _____ 2020 г.

ПАСПОРТ

дорожной безопасности

Муниципального бюджетного общеобразовательного учреждения
«Калиновская средняя общеобразовательная школа»
Красногвардейского района Белгородской области

с. Калиново

2020 г.

Содержание

- I. Общие сведения .**
- II. Схемы организации дорожного движения.**
- III. Система работы педагогического коллектива по профилактике детского дорожно-транспортного травматизма.**
- IV. Приложения.**

I. ОБЩИЕ СВЕДЕНИЯ

Наименование ОУ	муниципальное бюджетное общеобразовательное учреждение «Калиновская средняя общеобразовательная школа».
Тип ОУ	Общеобразовательное
Юридический адрес ОУ	309912 Белгородская область, Красногвардейский район, с. Калиново ул. Центральная д.17
Фактический адрес ОУ	309912 Белгородская область, Красногвардейский район, с. Калиново ул. Центральная д.17
Руководители ОУ:	Белоусова Валентина Петровна тел. 8(47247) 6-22-88, тел 89511307369.
Заместители директора по учебно-воспитательной работе	Тятых Людмила Григорьевна тел.8(47247) 6-22-98, Тел. 89194329480
Заместитель директора по воспитательной работе	Волкова Жанна Борисовна 8(47247) 6-22-48, Тел. 89803276241
Водитель автобуса	Тятых Сергей Петрович Дата рождения: 07.10.1972 Тел. 89192259813 ВУ: 31 УН 024830
Ответственные работники муниципального органа управления образования	ведущий специалист Управления образования администрации Красногвардейского района Литовкина Елена Ивановна, тел. (8-47247)3-18-07.
Ответственные от Госавтоинспекции:	начальник ОГИБДД ОМВД России по Красногвардейскому району капитан полиции Демиденко Максим Алексеевич тел.8-920-558-97-96 тел. 8(47247)-3-12-32) старший государственный инспектор ОГИБДД ОМВД России по Красногвардейскому району старший лейтенант полиции Куркин Евгений Викторович тел.8-951-151-77-11
Ответственные работники за мероприятия по профилактике детского травматизма:	преподаватель организатор ОБЖ Малыхин Андрей Николаевич тел. 8(47247) 6-29-21 тел. 8-904-096-71-65
Дорожно-эксплуатационная организация, осуществляющая содержание УДС:	Администрация Калиновского сельского поселения. Волков Николай Семенович тел.8(47247) 6-22-68

Дорожно-эксплуатационная организация, осуществляющая содержание ТСОДД:	Администрация Калиновского сельского поселения. Волков Николай Семенович тел.8(47247) 6-22-68
Количество обучающихся:	51 (пятьдесят один)
Наличие уголка БДД:	все кабинеты начальных классов
Наличие класса по БДД:	кабинет ОБЖ
Наличие автогородка (площадки) по БДД:	Имеется
Наличие отряда ЮИД:	5-9 классы
Количество отряда ЮИД	15 - учеников 8 - мальчиков 7 - девочек
Наличие автобуса в ОУ:	ПАЗ 32053-70 г/н О580ЕР31
Время занятий в ОУ:	9.00 – 15.35
Внеклассные занятия:	14.30-17.05 18.30-20.00
Телефоны оперативных служб:	ОМВД: 8(47247)3-10-02, (02), дежурный ЕДДС: 01,112 Скорая помощь: 8(47247)3-13-56, (03). Справочное электросети: 115

II. СХЕМЫ ОРГАНИЗАЦИИ ДОРОЖНОГО ДВИЖЕНИЯ

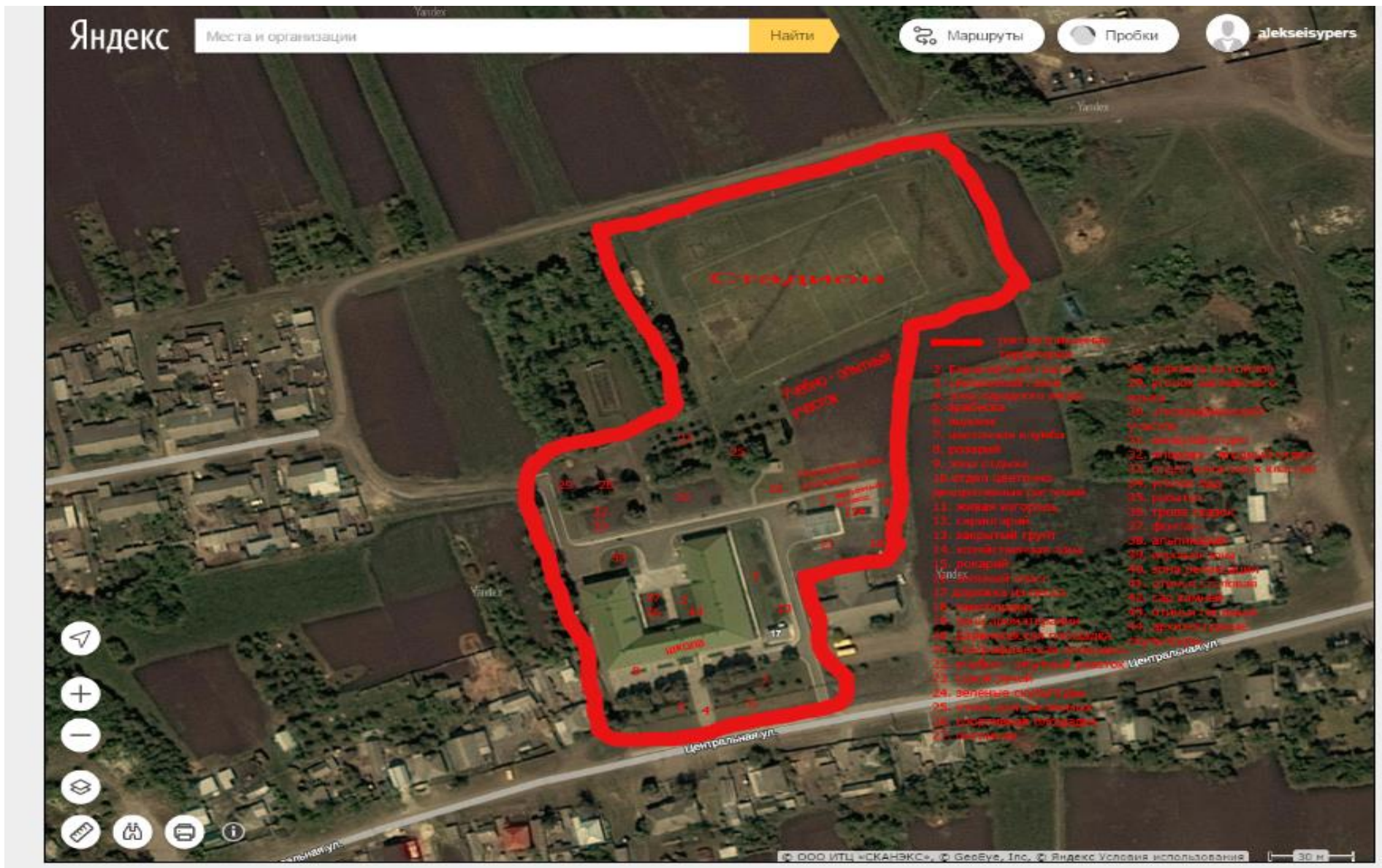
1. Схема маршрута безопасного движения детей в школу

Схема безопасного маршрута движения обучающихся
"Дом - Школа - Дом" МБОУ "Калиновская СОШ"



2. Спутниковая фотография

1. Ситуационная схема расположения объекта

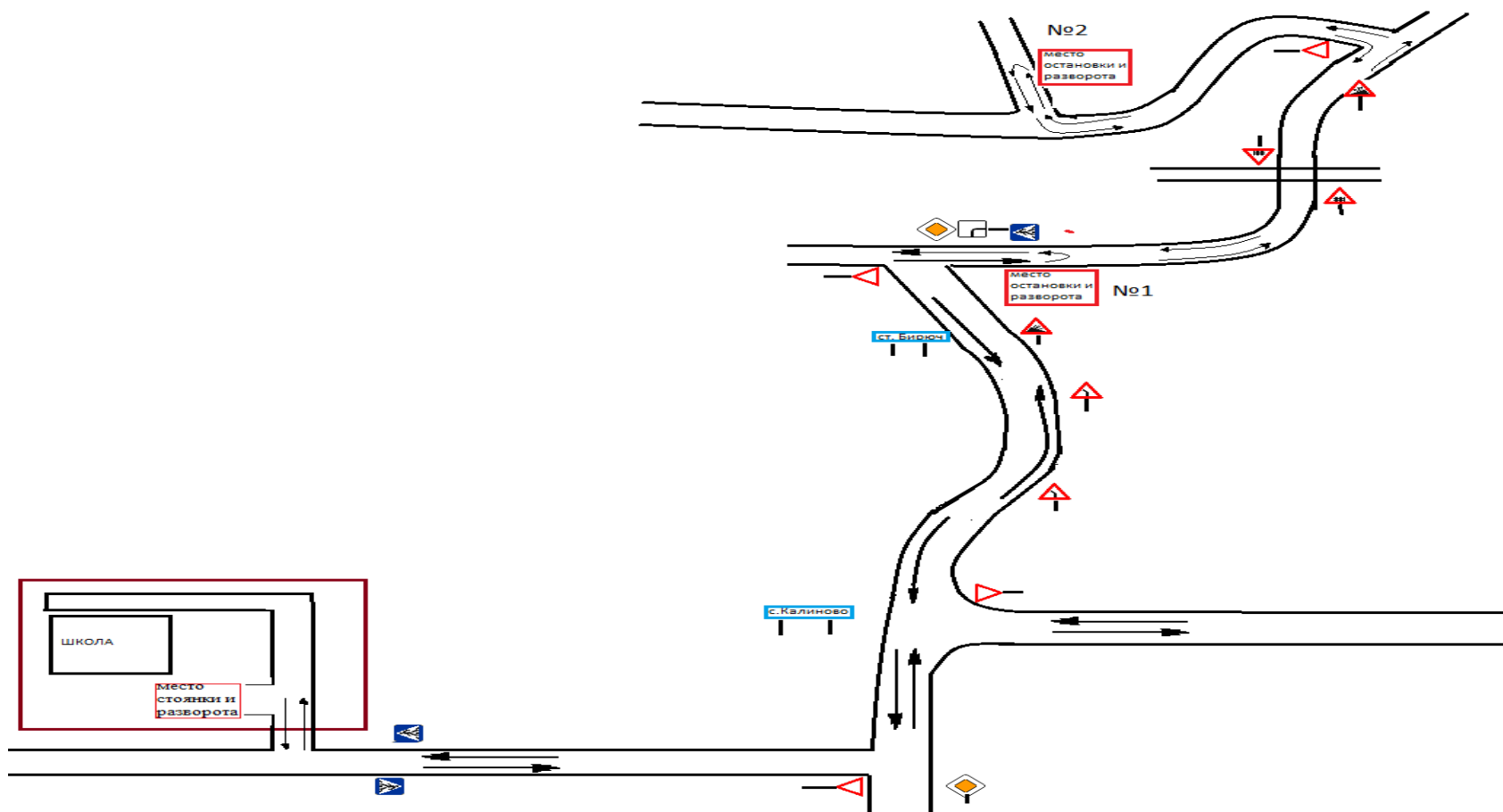


3. Маршрут движения автобуса образовательного учреждения

Согласовано
Начальник ОГИБДД ОМВД РФ
по Красногвардейскому району
Капитан полиции
_____ М. А. Демиденко

Маршрут №2
движения автобуса
МБОУ «Калиновская СОШ»
/Калиново – Бирюч – Калиново/

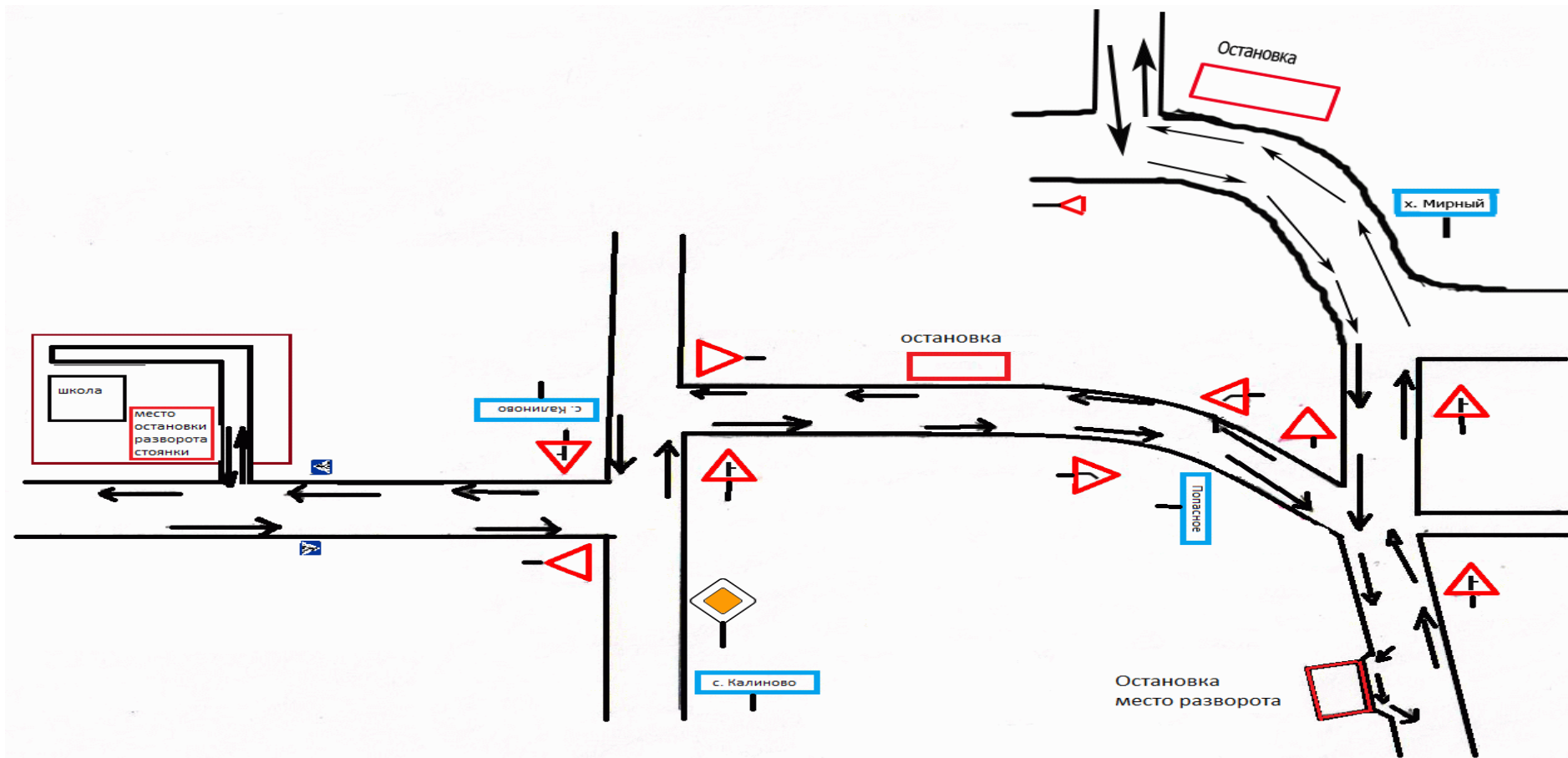
Утверждаю
Директор МБОУ «Калиновская СОШ»
_____ В.П. Белоусова



Согласовано
Начальник ОГИБДД ОМВД РФ
по Красногвардейскому району
Капитан полиции
_____ М. А. Демиденко

Маршрут №1
движения автобуса
МБОУ «Калиновская СОШ»
/Калиново –Попасное - Мирный – Калиново/

Утверждаю
Директор МБОУ «Калиновская СОШ»
_____ В.П. Белоусова

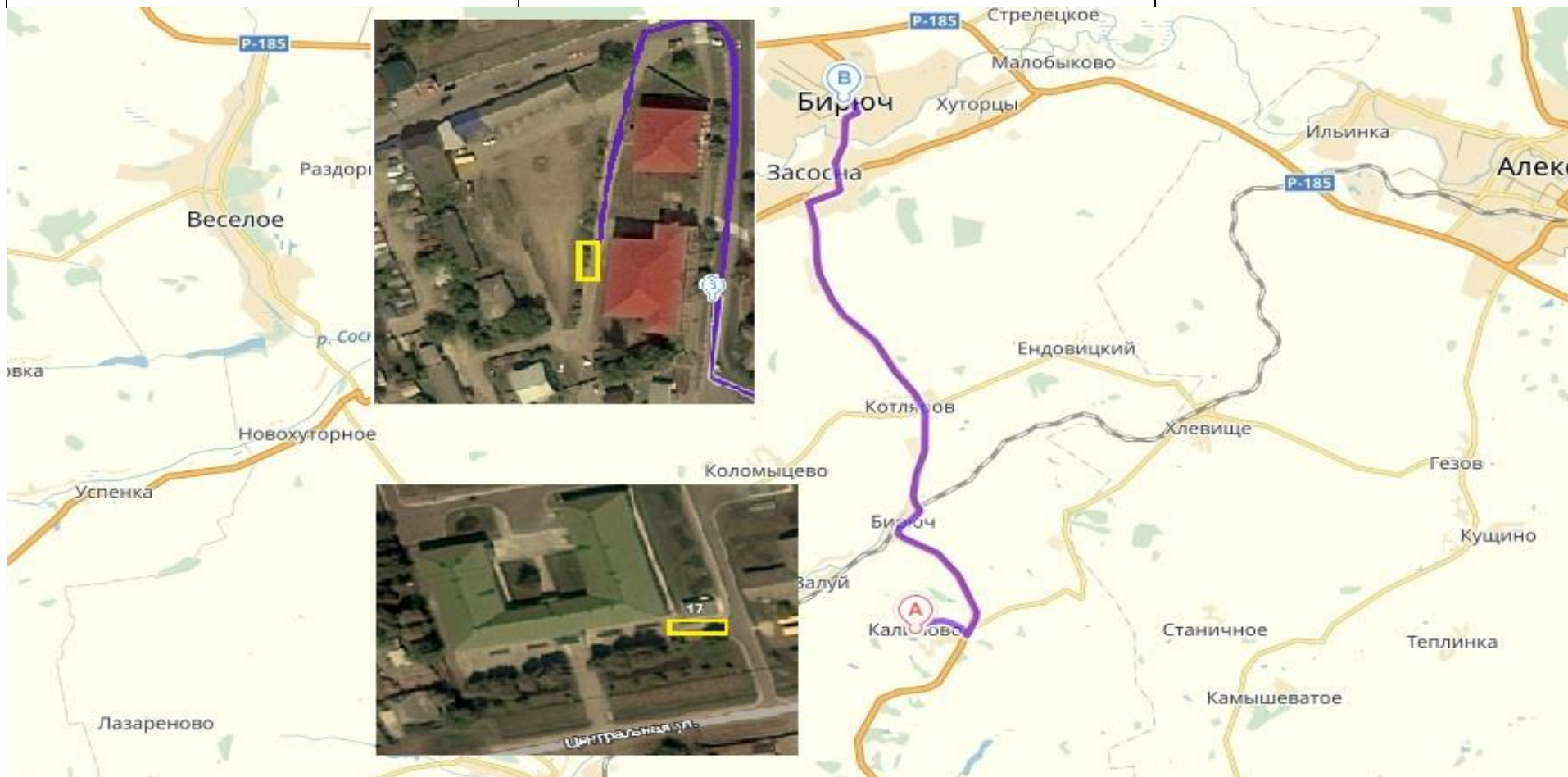


Маршрут движения автобуса образовательного учреждения

Согласовано
Начальник ОГИБДД ОМВД РФ
по Красногвардейскому району
Капитан полиции
_____ М. А. Демиденко

Маршрут №3
движения автобуса
МБОУ «Калиновская СОШ»
/Калиново – город Бирюч – Калиново/

Утверждаю
Директор МБОУ «Калиновская СОШ»
_____ В.П. Белоусова



**СИСТЕМА РАБОТЫ
ПЕДАГОГИЧЕСКОГО
КОЛЛЕКТИВА
ПО ПРОФИЛАКТИКЕ ДЕТСКОГО
ДОРОЖНО-ТРАНСПОРТНОГО
ТРАВМАТИЗМА**

2020-2021

учебный год

Система мер по профилактике детского дорожно-транспортного травматизма

Учебный процесс

- проведение занятий и бесед с учащимися в рамках программы по ОБЖ;
- изучение ПДД по другим программам («Правила безопасного поведения на улицах и дорогах», «Дети. Велосипед. Дорога.»);
- проведение учебных экскурсий;
- показ учебных видеофильмов, кинофрагментов, использование учебных компьютерных программ;
- включение темы “Дорога и мы” в планирование уроков ИЗО, технологии.

1. Внеурочная деятельность

- проведение тематических классных часов;
- проведение “минуток” по БДД;
- организация игр, соревнований в школе;
- беседы инспекторов ГИБДД с учащимися;
- участие в мероприятиях по ПДД, проводимых в районе;
- организация праздников по ПДД;
- участие в проведении “Недели безопасности”;
- участие в проведении профилактических операций “Внимание – дети!”;
- ознакомление учащихся с аналитическими данными о ДТП;
- проведение бесед с учащимися-нарушителями;
- ведение журнала проведения инструктажей перед выходами на мероприятия;
- создание отряда юных инспекторов движения.

2. Информационное и материально-техническое обеспечение

- программы, справочная и методическая литература: библиотека у каждого учителя, преподавателя ОБЖ;
- наличие индивидуальных светоотражающих повязок у обучающихся;
- инструктаж педагогов, классных руководителей на МО, совещаниях классных руководителей, педагогических советах;
- создание уголка по БДД в кабинете ОБЖ.

3. Работа с родителями

- обсуждение вопросов БДД на родительских собраниях;

- обсуждение вопросов по профилактике и предупреждению ДДТТ на заседаниях
- проведение бесед с родителями по сообщениям о ДТП.

4. Контроль со стороны администрации

- проверка правильности и систематичности заполнения журналов со стороны администрации ОУ;
- обсуждение вопросов по профилактике и предупреждению ДДТТ на совещаниях при директоре, педагогических советах;
- посещение школьных и внеклассных мероприятий администрацией школы.

МЕТОДИЧЕСКАЯ БАЗА ШКОЛЫ ПО ПДД

№ п/п	Название	Автор	Издательство	год издания	Кол-во экземпляров
1	Обучение правилам дорожного движения 5-9	А.Л.Рыбин. М.В.Маслов	Просвещение	2008	1
2	Дорожное движение.Безопасность пешеходов, пассажиров, водителей 5-9 классы	А.Л.Рыбин. М.В.Маслов	Просвещение	2008	1
3	Основы безопасности жизнедеятельности. Поурочные разработки 5-9	А.Т. Смирнов Б.О.Хренников	Просвещение	2008	1
4	Основы безопасности жизнедеятельности. Поурочные планы 11 класс	В.А.Шкенёв	Учитель	2006	1
5	Основы безопасности жизнедеятельности. Поурочные разработки 10-11 класс	А.Т. Смирнов Б.О.Хренников	Просвещение	2008	1
6	Основы безопасности жизнедеятельности. Поурочные планы 10 класс	В.А.Шкенёв	Учитель	2008	1
7	Основы безопасности жизнедеятельности: методика преподавания предмета 5-11 классы	В.С.Кузнецов Г.А.Колодников М.И.Хабнер	ВАКО	2010	1
8	Военно-патриотическое воспитание в школе 1-11 классы	В.Ю.Микрюков	ВАКО	2009	1
9	Воспитать патриота: программы, мероприятия, игры	Е.А.Воронова	Феникс	2008	1
10	Примерные билеты и ответы по основам безопасности жизнедеятельности для подготовки к устной итоговой аттестации выпускников 9 классов	В.Н.Латчук С.К.Миронов Б.И. Мишин	Дрофа	2005	

Плакаты

№	класс	раздел , тема	название карты , атласа	Кол-во
1	5-9	Безопасность дорожного движения	Плакат №1. Сигналы регулировщика для водителей и пешеходов(1)	1
2	5-9	Безопасность дорожного движения	Плакат №2. Сигналы регулировщика для водителей и пешеходов(2)	1
3	5-9	Безопасность дорожного движения	Плакат №6 Обязанности пассажира	1
4	5-9	Безопасность дорожного движения	Плакат №7. Основные элементы дороги	1
5	5-9	Безопасность дорожного движения	Плакат №8. Конструкция дорожного велосипеда	1
6	5-9	Безопасность дорожного движения	Плакат №9. Движение велосипедистов(1)	1
7	5-9	Безопасность дорожного движения	Плакат №10. Движение велосипедистов(2)	1
8	5-9	Безопасность дорожного движения	Плакат №11. Движение велосипедистов(3)	1
9	5-9	Безопасность дорожного движения	Плакат №12. Движение велосипедистов(4)	1
10	5-9	Безопасность дорожного движения	Плакат №13. Предупреждающие знаки	1
11	5-9	Безопасность дорожного движения	Плакат №14. Знаки приоритета. Запрещающие знаки	1
12	5-9	Безопасность дорожного движения	Плакат №15. Запрещающие знаки. Предписывающие знаки	1
13	5-9	Безопасность дорожного движения	Плакат №16. Знаки особых предписаний	1
14	5-9	Безопасность дорожного движения	Плакат №17 Знаки особых предписаний. Информационные знаки	1
15	5-9	Безопасность дорожного движения	Плакат №18 . Информационные знаки	1
16	5-9	Безопасность дорожного движения	Плакат № 19 Знаки сервиса. Оознавательные знаки транспортных средств	1
17	5-9	Безопасность дорожного движения	Плакат №20 Знаки дополнительной информации (таблички)	1
18	5-9	Безопасность дорожного движения	Плакат №21. I"оризонтальная разметка	1
19	5-9	Безопасность дорожного движения	Плакат №22. Вертикальная разметка	1
20	5-9	Безопасность дорожного движения	Плакат №23. Средства регулирования дорожного движения	1
21	5-9	Безопасность дорожного движения	Плакат №24. Изобретатели первых автомобилей	1

Темы дополнительных занятий по ПДД на классных часах (1-11 классы).

Т Е М Ы

дополнительных занятий по ПДД на классных часах

1 класс

- Город, округ, где мы живем.
(Город, в котором мы живем. Его достопримечательности. Улицы микрорайона. Домашний адрес. Место нахождения школы.)
- Что мы видим на дороге.
(Улица. Тротуар. Проезжая часть. Почему проезжая часть опасна)
- Транспорт.
(Какой транспорт ходит в нашем городе? Какие вы знаете автобусные (троллейбусные маршруты)?
- Мы идем в школу.
(Пешеход - кто это? Разбор конкретных маршрутов учащихся в школу и обратно. Особенности движения пешеходов осенью и зимой).
- Наши верные друзья.
(Что поможет безопасно перейти проезжую часть. «Зебра», подземный пешеходный переход , Светофор, дорожные знаки, регулировщик дорожного движения).
- Утренник. "Посвящение первоклассников в пешеходы".
(Методичка. Газета Добрая дорога детства № 16-17 (34-35) август- сентябрь 2002 года)
- Мы пассажиры.
(Общие обязанности пассажиров. Правила посадки и высадки. Поведение в общественном транспорте).
- Знакомство с дорожными знаками.
(Знакомство со значением некоторых, часто встречающихся в микрорайоне школы и по месту жительства дорожных знаков и указателей, а также с другими знаками и указателями, необходимыми пешеходу).
- Где можно играть?
(Почему нельзя играть на улицах и дорогах? Опасность игр у дорог).
- Подведение итогов.
(Повторение знаний ПДД. Инструктаж перед летними школьными каникулами. Особенности движения на загородных дорогах. Катание на велосипедах по улицам дачных поселков.)

Т Е М Ы

дополнительных занятий по ПДД на классных часах

2 класс

- Улица полна неожиданностей.
(Как правильно переходить дорогу. Разбор конкретного маршрута)
- Транспорт.
(Какой транспорт ходит в нашем городе? Остановки маршрутного транспорта в микрорайоне. Схематическое изображение микрорайона).
- Правила поведения на улице.
(Где нужно ходить по улицам? Дисциплина на улице - залог безопасности движения)
- Особенности движения транспорта и пешеходов на осенних и зимних улицах.
(Наиболее опасные и безопасные места для движения пешеходов. Опасность зонтов, капюшонов).
- Сигналы светофора.
(Назначение светофора, значение сигнала светофора. Пешеходный светофор).
- 6. Это должны знать все.
(Зачем нужно знать правила дорожного движения пешеходу и водителю)
- Мы пассажиры.
(Где разрешается ожидать общественный транспорт. Как надо обходить стоящий трамвай, троллейбус, автобус? В чем опасность внезапного выхода на проезжую часть из-за стоящего транспорта).

- Дорожные знаки.

(Рассказать, показать или нарисовать дорожные знаки, встречающиеся по дороге в школу, объяснить их значение. Рассказать о других дорожных знаках).

Тему можно раскрыть в форме игры, викторины или конкурса рисунков.

- Весенние дороги.

(Особенности весенних погодных условий, затрудняющих дорожное движение (тающий снег, гололед, туман, дождь). Места для катания на самокатах, роликах, велосипедах).

- Инструктаж перед летними школьными каникулами.

(Внимательность и осторожность при играх во дворах жилого сектора, особенности движения на загородных дорогах).

Т Е М Ы

дополнительных занятий по ПДД на классных часах

3 класс

- Мы идем в школу.

(Микрорайон в котором находится школа. Улицы вокруг школы. На каком транспорте можно доехать до школы? Остановки маршрутного транспорта рядом со школой

- Я пешеход.

(Умение правильно выбрать наиболее безопасный путь. Как пройти по более сложному маршруту к школе. Где и как правильно перейти улицу? Не можешь сам перейти улицу - попроси взрослого помочь).

- Осенние дороги.

(Лужи, грязь - препятствия дорожному движению. Плохая видимость в дождь и туман. Особая осторожность пешеходов на дорогах осенью. Инструктаж о безопасности движения во время осенних каникул).

- Это должны знать все.

(Правила дорожного движения - закон для водителей и пешеходов. Примеры о последствиях нарушений ПДД. Какой вред приносят нарушители правил.)

- Знатоки дорожных знаков.

(Какие существуют группы знаков, их символика и назначение).

- Наши верные друзья.

(технические средства регулирования дорожным движением, дорожные знаки, пешеходные переходы и их виды, «ИДН» -искусственная дорожная неровность- «лежащий полицейский», светофоры и их виды, работа сотрудников ГИБДД).

- Движение по улицам.

(Движение пешеходов по тротуарам улицы и обочине дороги. Правосторонне движение и история происхождения этого Правила . Перекрестки и их виды).

Тема может быть раскрыта практическим занятием и на конкретных примерах участников дорожного движения на улице около школы.

- Что такое закрытый обзор. (Дорожные ситуации, когда опасность скрыта от пешеходов за кустами, деревьями, стоящим или движущимся транспортом).

- Дорожно-транспортные происшествия.

(Виды происшествий. Причины их возникновения. Как правильно вести себя на улице, чтоб не произошло несчастье).

- Повторение пройденных тем. Инструктаж перед летними школьными каникулами.

Т Е М Ы

дополнительных занятий по ПДД на классных часах

4 класс

- ПДД.

(Соблюдение правил дорожного движения - залог безопасности пешеходов. Разбор конкретных случаев дорожно-транспортных происшествий, их причины).

Использовать материалы и статистику предоставленные отделом ГИБДД на августовском совещании.

- Элементы улиц и дорог.

(Дорога, ее составные части- проезжая часть, обочина, кювет, пешеходная и велосипедная дорожка, Дорожная разметка и дорожные знаки. Перекрестки. Сигналы светофора и регулировщика. Сигналы подаваемые водителями транспортных средств. Одностороннее и двустороннее движение).

- Безопасность пешеходов.

(Типичные опасные ситуации на дорогах с пешеходами. Распознавание типичных «ловушек» на дорогах.)

- Виды транспортных средств.

(Любой движущийся транспорт - угроза безопасности человека)

- Погодные условия.

(Особенности движения водителей и пешеходов в зависимости от погодных условий и времени года).

- Железнодорожный переезд.

(Поведение школьников вблизи железнодорожных путей. Правила перехода и переезда через них. Охраняемые и неохраняемые переезды).

- Велосипед.

(Правила дорожного движения о правах и обязанностях велосипедистов).

- Дорожные знаки.

(Викторина по знанию дорожных знаков).

- Законы дорожного движения.

(Культура транспортного поведения, история дорожного движения и современность).

- Повторение изученного материала. Инструктивная беседа перед летними школьными каникулами.

Т Е М Ы

дополнительных занятий по ПДД на классных часах

5 класс.

- Транспорт.

(Интенсивность и скорость движения городского транспорта. Как определить расстояние до приближающегося транспортного средства. Как безопасно перейти дорогу. Стоящий транспорт - как его обходить).

2. Государственная инспекция безопасности дорожного движения.

(Предназначение и задачи решаемые ГИБДД).

- Знаем ли мы Правила дорожного движения.

(Причины дорожно-транспортного травматизма. Невыполнение пешеходами правил дорожного движения, не соблюдение пассажирами правил поведения в транспорте, недисциплинированность на улице и в транспорте).

4. Тормозной и остановочный путь .

(Понятие тормозного и остановочного пути. Может ли машина сразу остановиться. Тормозное расстояние).

- Опасность для ребенка в дорожных ситуациях.

(связанных с закрытым обзором, испугом, ошибочным прогнозом, неожиданным выходом на проезжую часть).

- Правила езды на велосипеде, мопеде.

(ПДД о правах и обязанностях водителей веломототранспорта основные правила езды и меры безопасности).

- Культура поведения.

(ответственность за нарушения правил дорожного движения. Ребячество. Неправильное понимание геройства).

- Погодные условия влияющие на безопасность дорожного движения.

(Особенности движения в осенне-зимний, весенний период года. Предметы мешающие обзору дороги).

- Предупредительные сигналы водителя.

(оборудование автотранспорта специальными сигналами, их значение и порядок применения. Действия пешеходов при подаче сигналов поворота или специальных звуковых сигналов).

10. Итоговое занятие.

(Особенности движения водителей и пешеходов на загородных дорогах в темное и светлое время суток).

Т Е М Ы

дополнительных занятий по ПДД на классных часах

6 класс

• Город как источник опасности.

(Современный город без светофоров, дорожных знаков, переходов возможно ли это?

Особенности города. Автомобильное движение в современном городе. Пешеход на улицах города).

• Культура дорожного движения

(Взаимная вежливость участников дорожного движения).

• Дорожно-транспортный травматизм.

(Разбор причин дорожно-транспортных происшествий на территории округа. Условия способствующие возникновению ДТП с участием детей. Статистика детского дорожно-транспортного травматизма).

Использовать материалы предоставленные отделом ГИБДД.

• Когда ты становишься водителем.

(Основные правила движения на велосмототранспорте. Сигналы подаваемые при движении на велосипеде, мопеде.

Движение велосипедистов группами).

• Дорожные знаки и дополнительные средства информации.

(Знание требований дорожных знаков. Значение групп дорожных знаков. Номерные, опознавательные знаки и надписи на транспортных средствах)

• Транспорт и дети во дворе.

(Причины возникновения дорожно-транспортных происшествий во дворах жилого сектора. Меры предупреждения).

• Основной принцип безопасности пешехода.

(Обзор дороги. Предметы мешающие видеть обстановку на дорог, в т.ч. предметы одежды и обихода (зонты, очки). Скрытые движущиеся автомобили. Погодные условия. Особенности перехода проезжей части по регулируемым и нерегулируемым пешеходным переходам).

• Ответственность за нарушения ПДД.

(Правовая ответственность - административное законодательство. Плата за совершение нарушений - здоровье и человеческая жизнь).

• Итоговое занятие.

(Повторение пройденного материала. Безопасность в дни летних школьных каникул. Культура поведения на дороге).

Т Е М Ы

дополнительных занятий по ПДД на классных часах

7 класс

• История создания средств организации дорожного движения.

(Светофор: создание и совершенствование. Современные конструкции светофора. Первый жезл для регулирования движения. Дорожные знаки и их модификация. Дорожная разметка.

• Очевидцы ДТП и нарушений ПДД.

(Разговор о ДТП и грубейших нарушениях Правил дорожного движения на перекрестках и пешеходных переходах, увиденных глазами детей. Оценка детьми таких правонарушений. Возможные или действительные последствия происшествий).

• Типичные «ловушки».

(Ситуации на дорогах способствующие возникновению происшествий. Закрытый обзор. Ошибочный прогноз. Пустынная улица. Отвлечение внимания.).

• Специальное оборудование автотранспорта.

(Осветительные приборы, сигналы поворота. Специальные звуковые и световые сигналы. Оповещательные знаки транспортных средств (автопоезд, учебный автомобиль и т.д.)

- Детский дорожно-транспортный травматизм.

(Основная причина детского дорожно-транспортного травматизма - неосознание опасностей последствий нарушений ПДД. Конкретные примеры и статистические данные. Ответ на вопрос- можно ли было избежать ДТП, как следовало правильно поступить ребенку?)

- Культура дорожного движения.

(ПДД - составная часть правил культурного поведения человека в общественной жизни).

7. Общественный транспорт.

(Правила поведения в общественном транспорте. Аварийная ситуация для пешеходов, находящихся на остановках общественного транспорта. Выход на проезжую часть при ожидании общественного транспорта в зоне остановки (особенно в дождливую, снежную погоду, при гололеде).

- Я - водитель.

(Ваши действия за рулем при обнаружении опасности на проезжей части. Предупредительные действия за рулем, если в зоне видимости на тротуаре или на обочине стоит ребенок или пожилой гражданин).

- Итоговое занятие.

(Особенности движения транспорта и пешеходов на загородных трассах в летний период года).

Т Е М Ы

дополнительных занятий по ПДД на классных часах

8 класс.

- Россия - автомобильная держава.

(Автотранспортный цех России. Виды автотранспорта и перевозок. Зависимость безопасности на дорогах от количества автотранспорта. Сравнительные примеры с другими странами Европы).

- Остановочный путь автомобиля.

(Составные части остановочного пути .Невозможность мгновенной остановки автомобиля. Труд водителя.

Транспорт- источник повышенной опасности)

- Безопасность пешеходов.

(Изучение типичных опасных ситуаций. Выработка правильного поведения на улицах.

Переключение внимания на зону повышенной опасности. Умение предвидеть и предугадать возникновение опасности).

- ДТП и их последствия.

(Тяжесть травм, полученных в ДТП. Последствия- повреждение внутренних органов, переломы, черепно-мозговые травмы, инвалидность).

- Веломототранспорт.

(Основные правила и требования к водителям веломототранспорта. Особенности перевозки пассажиров).

- Организация дорожного движения.

(Светофор - значит «несущий свет». Технические средства регулирования. Установка технических средств на улицах города)(знаки, разметка, ИДН -лежащий полицейский и т.д.) Работа сотрудников ГИБДД по организации дорожного движения).

- Я и дисциплина.

(Нарушаете ли Вы требования ПДД, сознательно или ошибочно. Были ли Вы свидетелем грубейших нарушений ПДД близкими Вам людьми. Ваша реакция. Ваше общение и общение близких людей с сотрудником ГИБДД).

- Реальная опасность для жизни и здоровья детей в дорожном движении.

(Предотвращение опасности для детей, создаваемой участниками дорожного движения: водителями, пешеходами, пассажирами. Навыки безопасного поведения на дороге).

- Итоговое занятие.

(Повторение пройденного материала. Особенности движения в летний период в городе и загородм).

Т Е М Ы
дополнительных занятий по ПДД на классных часах
9 класс

- Автомобильный транспорт.
(Транспорт как средство передвижения. Легковой, грузовой, специальный транспорт. Конструирование и изготовление надежных автомобилей, ремонт и техническое обслуживание транспортных средств. Государственный технический осмотр).
- 2. Основы правильного поведения на улице и дороге.
(Спокойное и уверенное поведение на улице, самоконтроль за своим поведением в зоне повышенной опасности, наблюдение за дорожной ситуацией.)
- 3. Вандализм на дорогах и транспорте.
(Сколько стоит светофор? Повреждения дорожных знаков и указателей. Последствия их повреждений для участников дорожного движения. Повреждения автотранспорта. Административная и уголовная ответственность).
- 4. Культура дорожного движения.
(Необходимое условие повышения безопасности дорожного движения - культурное поведение на улицах. Взаимная вежливость участников дорожного движения).
- Ответственность за вред причиненный малолетними участниками дорожного движения.
(Ответственность несовершеннолетних за нарушения ПДД, совершение дорожно-транспортных происшествий, угон автотранспорта).
- Опасность на переходе, оборудованном светофором.
(меняющийся сигнал светофора, переход на только что загоревшийся зеленый сигнал, грубые нарушения ПДД со стороны водителей при проезде на красный сигнал светофора).
- Опасность на нерегулируемом пешеходном переходе.
(неправильная оценка скорости и расстояния приближающегося транспортного средства, грубейшие нарушения ПДД водителями при проезде нерегулируемых пешеходных переходов)
- Организация дорожного движения
(Проектирование, строительство, реконструкция, оборудование и содержание дорог в безопасном состоянии).
- Итоговое занятие.
(Как ты знаешь правила дорожного движения.)

Т Е М Ы
дополнительных занятий по ПДД на классных часах
10 класс

- Культура дорожного движения.
(Повышение культуры транспортного поведения - источник снижения аварийности на дорогах России).
- Причины дорожно-транспортных происшествий.
(Статистические данные по городу и округу. Бессмысленный риск своей жизнью и жизнью окружающих людей).
- Правила дорожного движения и правила личной безопасности на дорогах.
(Предупредительные действия участников дорожного движения для предотвращения ДТП. Компенсация ошибок других участников движения своими предупредительными действиями).
- Источник повышенной опасности.
(Ответственность юных водителей за нарушения ПДД)
- Особая категория участников дорожного движения.
(Пожилые люди и дети в условиях Мегалополиса)
- Государственная инспекция безопасности дорожного движения.
(Мужская профессия. Романтика и будни. Дирижер Московских улиц).
- Опасные ситуации на дорогах.

(Отвлечение внимания от дороги .Автобус на противоположной стороне. Переход проезжей части, с ожиданием на разделительной полосе. Правильная оценка скорости транспорта и времени для перехода.)

- Подготовка водительских кадров.

(условия обучения и сдачи экзаменов на получение водительского удостоверения. Воспитание грамотных участников дорожного движения.)

- Итоговое занятие.

(Повторение пройденного материала. Профилактический рейд ГИБДД « Здравствуй, лето!»)

Т Е М Ы

дополнительных занятий по ПДД на классных часах

11 класс

- ПДД.

(Изменения и дополнения в действующие правила дорожного движения).

- Ответственность за нарушения ПДД.

(Уголовная и административная ответственность. Наложение административных взысканий на пешеходов. Гражданская ответственность за причиненный вред).

- Город твоими глазами.

(Недостатки в организации дорожного движения, делающие передвижение учащихся по улицам опасным).

- Агрессия на дорогах.

(Причины вызывающие агрессию у участников дорожного движения. Меры по снижению собственной агрессии - отказ от соперничества и терпимое отношение к ошибкам других участников движения, отказ при необходимости от своего приоритета).

- Современный водитель и пешеход.

(Скоростной автотранспорт. Физические требования к современному водителю. Значение вежливости, дисциплинированности, предупредительности, аккуратности для обеспечения безопасности движения транспортных средств. Воспитание грамотных и уважительных участников дорожного движения).

- Внимательность на дороге при подготовке к выпускным экзаменам.

(Ничто не должно отвлекать внимание от зоны повышенной опасности - дороги. Навык переключения на самоконтроль).

**Муниципальное бюджетное общеобразовательное учреждение
«Калиновская средняя общеобразовательная школа»
Красногвардейского района Белгородской области**

Принято на заседании
педагогического совета
Протокол № _____
От « ____ » _____ 2018 г.

Введено в действие приказом
№ 1 от «05» января 2018 г
Директор школы:
_____ В.Белоусова

ПОЛОЖЕНИЕ

об организованных перевозках обучающихся и воспитанников

1. Общие положения

1.1. Термины, содержащиеся в настоящих Правилах, имеют следующие определения:
Автобус -автотранспортное средство для перевозки пассажиров, имеющее 8 и более мест для сидения, не считая места водителя.

Пассажир - физическое лицо, которое совершает поездку в автобусе бесплатно.

Водитель - физическое лицо, на которое возложены функции управления автобусом.

Маршрут - установленный путь следования автобуса между определенными пунктами.

Схема маршрута - графическое изображение маршрута с указанием остановочных пунктов.

Расписание движения – утвержденный график выполнения маршрутных рейсов.

Остановочный пункт - предусмотренное расписанием движения место остановки автобусов на маршруте для посадки (высадки) пассажиров.

1.2. Настоящее Положение определяет порядок организованных перевозок обучающихся и воспитанников МБОУ «Калиновской средней общеобразовательной школы» и осуществление контроля перевозок пассажиров автобусами на маршрутах, устанавливает права, обязанности и ответственность пассажира, водителя автобуса.

1.3. При организации перевозок перевозчик должен руководствоваться: Законом РФ «Об образовании», Законом РФ «О безопасности дорожного движения», Положением об обеспечении безопасности перевозок автобусами (утверждено приказом Министерства транспорта РФ от 08.01.1997 года № 2 с последующими изменениями), Положением об обеспечении безопасности дорожного движения в предприятиях, учреждениях, организациях, осуществляющих перевозку пассажиров и грузов (утверждено приказом министерства транспорта РФ от 09.03.1995 года № 27), Положением об обеспечении перевозок пассажиров автобусами (утверждено приказом Минтранспорта РФ от 08.06.1997 года № 2), Положением о рабочем времени и времени отдыха водителей автомобилей (утверждено постановлением Министерства труда РФ от 25.06.1999 года № 16), приказом МВД РФ «О мерах по обеспечению безопасного и беспрепятственного проезда автомобилей специального назначения», «Методическими рекомендациями по обеспечению санитарно-эпидемиологического благополучия и безопасности дорожного движения при перевозках организованных групп детей автомобильным транспортом» (разработаны департаментом обеспечения безопасности дорожного движения МВД РФ совместно с Роспотребнадзором и настоящим Положением.)

1.4. Автобус, предназначенный для перевозки обучающихся и воспитанников учреждения (далее – школьный автобус) используется для доставки обучающихся и воспитанников школы на учебные занятия, внеклассные мероприятия и обратно по специальному маршруту, разрабатываемому образовательным учреждением совместно с органами ГИБДД.

Паспорт маршрута должен быть утвержден руководителем комиссии по безопасности дорожного движения Красногвардейского муниципального района и руководителем органа ГИБДД района.

1.5. Школьный автобус должен соответствовать ГОСТу Р 51160-98 «Автобусы для перевозки детей. Технические требования» (утвержден постановлением Государственного комитета РФ по стандартизации, метрологии и сертификации от 01.04.1998 года № 101).

1.6. К управлению школьными автобусами допускаются только водители, имеющие непрерывный стаж работы в качестве водителя автобуса не менее трех последних лет.

1.7. Ответственность за организацию перевозок обучающихся и воспитанников несут балансодержатели школьных автобусов – администрация МБОУ «Калиновская СОШ»

2. Общие условия перевозки детей и пассажиров

2.1. Заказчиком перевозок является МБОУ «Калиновская СОШ».

2.2. Координатором пассажирских автобусных перевозок на территории района является отдел образования администрации Красногвардейского района.

2.3. Запрещается перевозить огнеопасные, отравляющие вещества, острые или режущие предметы (без упаковки или чехлов, исключая повреждение пассажиров), а также другие предметы, вещества, перевозка которых может повлечь причинение вреда пассажирам.

2.4. Маршруты организуются на улично-дорожной сети с.Калиново при условии, что дороги, по которым проходит маршрут, соответствуют Требованиям к улицам и автодорогам и содержатся в надлежащем состоянии.

2.5. Посадка и высадка детей и пассажиров на маршрутах должны осуществляться на пунктах, предусмотренных для остановок.

2.6. При перевозках организованных групп детей, людей должен быть назначен сопровождающий группы, у которого при перевозках должен быть список пассажиров, заверенный директором школы.

3. Обязанности образовательного учреждения – балансодержателя школьного автобуса, организующего перевозки обучающихся и воспитанников

Директор школы обязан:

3.1. Назначить приказом ответственного за организацию перевозок и сопровождающих из числа работников образовательного учреждения организовать их своевременный инструктаж и обучение.

3.2. Согласовать с родителями (законными представителями) детей условия организации перевозок по маршруту школьного автобуса.

3.3. Утвердить приказом списки перевозимых обучающихся (воспитанников) с указанием пунктов посадки и высадки в соответствии с паспортом маршрута.

3.4. Обеспечить наличие следующей документации:

3.4.1. Приказ и план работы учреждения по обеспечению безопасных перевозок обучающихся и воспитанников; по действиям в случае угрозы совершения террористического акта;

3.4.2. Паспорт маршрута школьного автобуса;

3.4.3. График движения школьного автобуса;

3.4.4. Приказ о назначении ответственного за организацию перевозок и сопровождающих;

3.4.5. Приказ об утверждении списков перевозимых обучающихся и воспитанников;

3.4.6. Приказ об утверждении инструкций по организации безопасной перевозки обучающихся (воспитанников);

3.4.7. Инструкция для водителя об особенностях работы в весенне – летний период и об организации работы в осенне-зимний период;

3.4.8. Инструкция для водителя и сопровождающих о мерах безопасности при перевозке обучающихся и воспитанников и действиям в случае дорожно-транспортного происшествия;

3.4.9. Инструкция для водителя и сопровождающих по оказанию первой медицинской помощи пострадавшим в дорожно-транспортном происшествии;

3.4.10. Инструкция для обучающихся и воспитанников при следовании по маршруту;

3.4.11. Журнал учета инструктажей для водителя и сопровождающих;

3.4.12. Журнал учета инструктажей для обучающихся и воспитанников;

3.4.13. Журнал учета нарушений водителем правил дорожного движения и участия в дорожно-транспортных происшествиях;

3.4.14. Журнал учета технического состояния школьного автобуса при выпуске на линию и возвращении;

3.4.15. Договор с автотранспортным предприятием на техническое обслуживание автобуса;

3.4.16. Договор с медицинской организацией на проведение предрейсового и послерейсового осмотра водителя автобуса.

4. Определить место стоянки автобуса, обеспечить его техническое обслуживание и создать необходимые условия для подготовки к рейсам;

5. Контролировать прохождение водителем автобуса предрейсового и послерейсового медицинского осмотра;

6. Обеспечить обучение и стажировку водителя школьного автобуса безопасности дорожного движения в объеме технического минимума.

7. Осуществлять иные полномочия и обеспечивать соблюдение требований, предусмотренных действующими федеральными и региональными нормативно-правовыми актами.

4. Права, обязанности и ответственность пассажиров, водителя

4.1. Пассажир имеет право:

- перевозить мелких животных и птиц в клетках, одну пару лыж, детские санки;

4.2. Пассажир обязан:

- выполнять требования настоящих Правил, соблюдать иные акты законодательства по перевозке пассажиров;

- осуществлять посадку (высадку) в соответствии с требованиями настоящих Правил;

- сообщать водителю о находящихся без присмотра в салоне автобуса вещах или документах;

4.3. Пассажиру запрещается:

- во время движения отвлекать водителя от управления автобусом;

- открывать двери автобуса до полной его остановки, а также мешать их открытию или закрытию, кроме ситуации, направленной на предотвращение несчастного случая;

- выбрасывать предметы в окно автобуса;

- пользоваться аварийным оборудованием автобуса в ситуации, не угрожающей жизни и здоровью людей;

- в салоне автобуса курить, находиться в одежде или с ручной кладью, загрязняющей одежду пассажиров или салон автобуса;

- провозить взрывоопасные, огнеопасные, острые и режущие предметы без соответствующих чехлов;

4.4. Пассажир несет ответственность за нарушение требований настоящих Правил, нанесение материального ущерба участникам транспортного процесса.

4.5. Сопровождающее лицо или водитель имеет право:

- требовать от пассажира выполнения настоящих Правил;

- в процессе перевозки сопровождающие должны находиться у двери автобуса;

- окна в салоне автобуса должны быть закрыты;

- отменить рейс автобуса по обстоятельствам, которые он не смог предвидеть;

- ограничить или приостановить перевозки пассажиров в случае чрезвычайной ситуации, оповестив об этом директора школы;

- отказать пассажиру в перевозке при отсутствии свободных мест в автобусе.

4.6. Ответственный за безопасность дорожного движения обязан:

- до начала обслуживания маршрута ознакомить водителя с порядком его выполнения;

- обеспечивать техническое и санитарное состояние автобуса в соответствии с установленными требованиями;

- обеспечить перевозку пассажиров в соответствии с утвержденным расписанием движения;

4.7. Водитель автобуса имеет право:

- вносить предложения по совершенствованию маршрутной сети, повышению качества обслуживания пассажиров, безопасности перевозок, улучшению условий труда и отдыха,

- эффективному использованию автобуса.

4.8. Водитель автобуса обязан:

- знать и выполнять настоящие Правила, Правила дорожного движения, а также другие документы по организации работы пассажирского автотранспорта, технической эксплуатации автобуса и обеспечению безопасной перевозки пассажиров;
- обеспечивать безопасную перевозку пассажиров;
- знать расположение остановочных пунктов, опасные участки на маршруте,
- расположение пунктов оказания технической и медицинской помощи;
- начинать движение автобуса только с закрытыми дверями, не допуская переполнения салона автобуса сверх установленной нормы для конкретного типа автобуса;
- при движении в светлое время суток, с целью обозначения движущегося автобуса, должен быть включен ближний свет фар.
- выполнять перевозку пассажиров в соответствии с утвержденным расписанием движения;
- проявлять тактичность при обслуживании пассажиров и оказывать им необходимую помощь.

5. Контроль за автобусными перевозками пассажиров

5.1. Контроль за автобусными перевозками пассажиров осуществляется директором.

5.2. При выявлении факта нарушения водителем настоящих Правил принимает необходимые меры по устранению нарушения, предусмотренные законодательством.

**Муниципальное бюджетное общеобразовательное учреждение
«Калиновская средняя общеобразовательная школа»
Красногвардейского района Белгородской области**

СОГЛАСОВАНО

Председатель профкома

_____/Ковалева Л.Е./

Протокол №1 от «25» августа 2018 года

УТВЕРЖДАЮ

Директор школы

_____/Белоусова В.П./

«1» сентября 2018 года

Инструкция

для обучающихся по технике безопасности при поездках в школьном автобусе

I. Общие требования безопасности

1. Соблюдение данной инструкции обязательно для всех обучающихся, охваченных автобусными перевозками.
2. К перевозкам допускаются дети, прошедшие инструктаж по технике безопасности при поездках.
3. Поездки детей возможны только в сопровождении воспитателя, учителя, прошедшего инструктаж.
4. Автобус для перевозки детей должен быть оборудован табличками «ДЕТИ», огнетушителями и медицинскими аптечками.
5. Травмоопасность при поездках:
 - отравления CO₂;
 - при несоблюдении правил поведения в автобусе (травмы рук, суставов, ушибы);
 - при несоблюдении правил посадки в автобус и высадки;
 - в случае возгорания , ожоги.
6. Количество пассажиров не должно превышать число мест для сидения.
7. Запрещается перевозка детей на технически неисправном транспорте.
8. В салоне автобуса запрещается перевозка бензина, спирта и других взрывоопасных и легковоспламеняющихся жидкостей и веществ.

II. Требования безопасности перед началом поездки

1. Пройти инструктаж по технике безопасности при поездках.
2. Ожидать подхода автобуса в определённом месте сбора.
3. Спокойно, не торопясь, соблюдая дисциплину и порядок, собраться у места посадки.
4. Произвести переключку участников поездки, записать государственный номер автотранспорта, объявить маршрут движения.
5. Не выходить навстречу приближающемуся автобусу.

III. Требования безопасности во время посадки и поездки

1. После полной остановки автобуса, по команде сопровождающего, спокойно, не торопясь и не толкаясь, войти в салон , занять место для сидения, первыми входят старшие дети, занимающие места в дальней от водителя части салона.
2. Не открывать окна, форточки и вентиляционные люки могут открываться только с разрешения водителя.
3. Не загромождать проходы в пассажирском салоне сумками, портфелями и т.п.
4. Во время движения не вскакивайте со своего места, не отвлекайте водителя разговорами, криком.

5. Не создавайте ложную панику, соблюдайте дисциплину и порядок.

IV. Требования безопасности в аварийных ситуациях

1. При плохом самочувствии и внезапном заболевании сообщите об этом сопровождающему.
2. В случае травматизма сообщите учителю, он окажет вам первую помощь.
3. При возникновении аварийных ситуаций (технической поломки, пожара и т.д.), по указанию водителя и сопровождающего быстро, без паники, покиньте автобус.
4. В случае террористического захвата автобуса соблюдайте спокойствие, выполняйте все указания без паники и истерики - этим вы сохраните себе жизнь и здоровье.

V. Требования безопасности по окончании поездки

1. Выходите из автобуса спокойно, не торопясь, после полной его остановки и с разрешения сопровождающего.
2. Первыми выходят дети, занимающие места у выхода из салона.
3. Проведите повторную перекличку.
4. Не уходите с места высадки до отъезда автобуса.
5. Обо всех недостатках, отмеченных вами во время поездки, сообщите сопровождающему.

VI. Заключительные положения

1. Проверка и пересмотр настоящей инструкции осуществляются не реже одного раза в 5 лет.
2. Инструкция должна быть досрочно пересмотрена в следующих случаях:
при пересмотре межотраслевых и отраслевых правил и типовых инструкций по охране труда;
при изменении условий проведения поездок;
по результатам анализа материалов расследования аварий, несчастных случаев;
по требованию представителей органов по труду субъектов Российской Федерации или органов федеральной инспекции труда.
3. Если в течение 5 лет со дня утверждения (введения в действие) настоящей инструкции условия проведения экскурсий, походов, экспедиций не изменяются, то ее действие продлевается на следующие 5 лет.
4. Ответственность за своевременное внесение изменений и дополнений, а также пересмотр настоящей инструкции возлагается на заместителя директора по УВР.

**Муниципальное бюджетное общеобразовательное учреждение
«Калиновская средняя общеобразовательная школа»
Красногвардейского района Белгородской области**

СОГЛАСОВАНО:

Председатель профсоюзного
комитета школы

_____ Л.Ковалева

Протокол № _____

От « ____ » _____ 2018 г.

УТВЕРЖДАЮ:

Директор МБОУ «Калиновская СОШ»

_____ В.Белоусова

приказ от «05» января 2018 № 2

**Должностные обязанности
директора школы
по обеспечению безопасности перевозок детей
школьным автобусом**

I. Общие положения

1.1 Директор школы является лицом, ответственным за безопасность автобусных перевозок обучающихся и состояние работы в учреждении по предупреждению дорожно - транспортных происшествий.

II. Функции

2.1 На директора школы возлагается выполнение следующих функций по обеспечению безопасности автобусных перевозок обучающихся:

2.1.1 обеспечение профессиональной надежности водителей автобусов;

2.1.2 содержание автобусов в технически исправном состоянии, предупреждение отказов и неисправностей при их эксплуатации;

2.1.3 организация обеспечения безопасных дорожных условий на маршрутах автобусных перевозок;

2.1.4 организация перевозочного процесса по технологии, обеспечивающей безопасные условия перевозок пассажиров.

III. Обязанности

3.1 Для обеспечения профессиональной надежности водителей в процессе их профессиональной деятельности директор школы обязан:

3.1.1 осуществлять подбор кадров, организовывать стажировки и допуск к осуществлению перевозок пассажиров водителей, имеющих непрерывный стаж работы в качестве водителя автобуса не менее трех последних лет;

3.1.2 обеспечивать повышение профессионального мастерства водителей путем организации занятий необходимой для обеспечения безопасности дорожного движения периодичности, но не реже одного раза в год, по соответствующим учебным планам и программам ежегодных занятий с водителями;

3.1.3 обеспечивать проведение в установленные сроки медицинского освидетельствования водителей;

3.1.4 организовывать регулярное проведение предрейсовых и послерейсовых медицинских осмотров водителей;

3.1.5 обеспечивать соблюдение установленных законодательством Российской Федерации режимов труда и отдыха водителей;

3.1.6 осуществлять регулярное обеспечение водителей необходимой оперативной информацией об условиях движения и работы на маршруте путем проведения регистрируемых инструктажей, включающих сведения:

- об условиях движения и наличии опасных участков, мест концентрации дорожно-транспортных происшествий на маршруте;
- о состоянии погодных условий;
- о режимах движения, организации труда, отдыха и приема пищи;
- о порядке стоянки и охраны транспортных средств;
- о расположении пунктов медицинской и технической помощи, постов ГИБДД;
- об изменениях в организации перевозок;
- о порядке проезда железнодорожных переездов и путепроводов;
- об особенностях перевозки детей;
- об особенностях обеспечения безопасности движения и эксплуатации автобусов при сезонных изменениях погодных и дорожных условий;
- об изменениях в нормативно-правовых документах, регулирующих права, обязанности, ответственность водителей по обеспечению безопасности дорожного движения.

3.1.7 организовывать контроль за соблюдением водителями требований по обеспечению безопасности автобусных перевозок.

3.2 Для содержания автобусов в технически исправном состоянии, предупреждения отказов и неисправностей при их эксплуатации директор школы обязан:

3.2.1 обеспечить наличие и исправность средств повышения безопасности пассажиров школьных автобусов в соответствии с действующими нормативными требованиями;

3.2.2 обеспечивать проведение государственного технического осмотра, обслуживания и ремонта автобусов в порядке и сроки, определяемые действующими нормативными документами;

3.2.3 обеспечивать проведение ежедневного технического осмотра автобусов перед выходом в рейс и по возвращении из рейса с соответствующими отметками в путевом листе (при наличии удостоверения по программе подготовки и переподготовки специалистов по безопасности движения на автомобильном транспорте);

3.2.4 обеспечить охрану автобусов для исключения возможности самовольного их использования водителями организации, а также посторонними лицами или причинения автобусам каких-либо повреждений.

3.3 Для организации обеспечения безопасных дорожных условий на маршрутах автобусных перевозок директор школы обязан:

3.3.1 немедленно сообщать в органы исполнительной власти, дорожные, коммунальные и иные организации, в ведении которых находятся автомобильные дороги, улицы, железнодорожные переезды, паромные переправы, а также в органы ГИБДД о выявленных в процессе эксплуатации маршрутов недостатках в состоянии автомобильных дорог, улиц, железнодорожных переездов, их обустройства, угрожающих безопасности движения, а также о внезапных неблагоприятных изменениях дорожно-климатических условий, стихийных явлениях; принимать необходимые предупредительные меры (организация движения с пониженными скоростями, изменение маршрута движения, информирование водителей, временное прекращение движения автобусов) в соответствии с действующими нормативными документами;

3.3.2 осуществлять выбор местоположения автобусных остановок (площадок для посадки и высадки детей) в соответствии с действующими нормативными документами с соблюдением условий обеспечения максимального удобства пассажиров, необходимой видимости автобусных остановок и безопасности движения транспортных средств и пешеходов в их зоне, согласовывать с дорожными, коммунальными организациями, главным архитектором города (района), органами ГИБДД и направлять соответствующие документы на утверждение муниципальными органами исполнительной власти;

3.3.3 организовать установку на маршрутах специальных остановочных знаков с указанием времени прохождения автобусов, осуществляющих перевозку детей.

3.3.4 производить комиссионное обследование автобусных маршрутов перед их открытием и в процессе эксплуатации – не реже двух раз в год (к осенне-зимнему и весенне-летнему периоду) в

порядке, определяемом действующими законодательными и иными нормативными правовыми документами с оформлением результатов обследования актом, в котором дается заключение комиссии о возможности эксплуатации автобусных маршрутов;

3.3.5 немедленно информировать муниципальный орган управления образованием о несоответствии действующих автобусных маршрутов требованиям безопасности дорожного движения для принятия решения о временном прекращении автобусного движения на этих маршрутах или их закрытии;

3.3.6 осуществлять постоянное взаимодействие с органами ГИБДД для оперативного получения информации о неблагоприятных изменениях дорожно-климатических условий, параметров дорожных, метеорологических и иных условий, при которых временно прекращается или ограничивается движение на маршруте перевозок детей школьными автобусами;

3.3.7 прекратить автобусное движение в случаях, не терпящих отлагательства, когда дорожные или метеорологические условия представляют угрозу безопасности перевозок детей (разрушение дорог и дорожных сооружений, вызванные стихийными явлениями, аварии на тепловых, газовых, электрических и других коммуникациях);

3.3.8 разрабатывать графики (расписания) движения на основе определения нормативных значений скоростей движения школьных автобусов на маршруте и отдельных его участках между остановочными пунктами;

3.4. Для организации перевозочного процесса по технологии, обеспечивающей безопасные условия перевозок детей директор школы обязан:

3.4.1 обеспечивать сопровождение перевозок групп детей преподавателями или специально назначенными взрослыми;

3.4.2 обеспечивать проведение предрейсовых инструктажей водителей, сопровождающих лиц и детей о мерах безопасности во время поездки на школьном автобусе;

3.4.3 обеспечить каждого водителя школьного автобуса графиком движения на маршруте с указанием времени и мест остановок, схемой маршрута с указанием опасных участков, информацией об условиях движения и другими необходимыми путевыми документами;

3.4.4 организовывать контроль за соблюдением маршрутов и графиков (расписаний) движения, количеством перевозимых пассажиров, не превышающим число мест для сидения;

3.4.5 уведомлять органы ГИБДД об организации перевозок школьников, массовых перевозок детей (в лагеря труда и отдыха и т.д.) для принятия мер по усилению надзора за движением на маршруте и решения вопроса о сопровождении колонн автобусов специальными транспортными средствами;

3.4.6 обеспечивать сопровождение детей, перевозимых колонной автобусов, медицинскими работниками;

3.4.7 регулярно информировать муниципальный орган управления образованием о причинах и обстоятельствах возникновения дорожно-транспортных происшествий, нарушениях Правил дорожного движения и других норм безопасности движения;

3.4.8 вести учет и анализировать причины дорожно-транспортных происшествий с автобусами и нарушений водителями учреждения правил движения;

3.4.9 выезжать на место ДТП для проведения служебного расследования, составлять положенные документы в соответствии с Инструкцией по предупреждению и учету дорожно-транспортных происшествий и в установленные сроки направлять их в вышестоящие организации.

IV. Права

4. Директор школы имеет право:

4.1. Запрещать выпуск автобусов в рейс или возвращать в гараж при обнаружении в них технических неисправностей, угрожающих безопасности движения;

4.2. Отстранять от работы водителей при их появлении на работе в нетрезвом состоянии, а также, если их состояние или действия угрожают безопасности перевозок.

V. Ответственность

5.1 Директор школы несет ответственность за нарушения требований нормативных правовых актов по обеспечению безопасности автобусных перевозок – дисциплинарную,

административную, гражданско-правовую или уголовную в порядке, установленном действующим законодательством Российской Федерации.

5.2. По осмотру автобуса: Техническое состояние автобуса должно отвечать требованиям основных положений по допуску транспортных средств к эксплуатации (Постановление Совета Министров - Правительства РФ от 23 октября 1993 г. N 1090 «О правилах дорожного движения»)

**Муниципальное бюджетное общеобразовательное учреждение
«Калиновская средняя общеобразовательная школа»
Красногвардейского района Белгородской области**

СОГЛАСОВАНО:

Председатель профсоюзного
комитета школы

_____ Л.Ковалева

Протокол № _____

От « ____ » _____ 2018 г.

УТВЕРЖДАЮ:

Директор МБОУ «Калиновская СОШ»

_____ В.Белоусова

приказ от «05» января 2018 № 2

**ДОЛЖНОСТНАЯ ИНСТРУКЦИЯ
сопровождающего
(сопровождение группы детей на школьном автобусе)**

1. Общие положения

1.1. Настоящая должностная инструкция разработана на основе "Квалификационных характеристик должностей работников образования" (Приказ Минздравсоцразвития России от 26 августа 2010 г. N 761н "Об утверждении Единого квалификационного справочника должностей руководителей, специалистов и служащих, раздел "Квалификационные характеристики должностей работников образования"), Закона РФ "Об образовании", Трудового кодекса РФ, Типового положения об общеобразовательном учреждении, Устава школы, Коллективного Договора, Правил внутреннего трудового распорядка.

1.2. Сопровождающий назначается и освобождается от должности директором школы.

1.3. Сопровождающий должен иметь высшее или среднее профессиональное образование без предъявления требований к стажу педагогической работы.

1.4. Сопровождающий подчиняется непосредственно директору и заместителю директора школы по воспитательной работе.

1.5. В своей деятельности сопровождающий руководствуется Конституцией и законами Российской Федерации, указами Президента Российской Федерации, решениями Правительства Российской Федерации и органов управления образованием всех уровней по вопросам образования и воспитания обучающихся; правилами и нормами охраны труда, техники безопасности и противопожарной защиты, а также Уставом и локальными правовыми актами школы (в том числе, Правилами внутреннего трудового распорядка, приказами и распоряжениями директора, настоящей должностной инструкцией), трудовым договором (контрактом). Сопровождающий соблюдает Конвенцию о правах ребенка.

II. Функции

Основными направлениями деятельности сопровождающего являются:

2.1. Ответственность за детей во время перевозки на школьном автобусе.

2.2. Попечение, воспитание и надзор за обучающимися закреплённой группы по окончании занятий до момента отправления школьного автобуса.

III. Должностные обязанности

Сопровождающий выполняет следующие должностные обязанности:

3.1. Планирует и организует жизнедеятельность обучающихся (воспитанников, детей) и осуществляет их воспитание.

3.2. Использует разнообразные приемы, методы и средства воспитания.

3.3. Совместно с медицинским работником обеспечивает сохранение и укрепление здоровья обучающихся (воспитанников, детей), проводит мероприятия, способствующие их психофизическому развитию.

3.4. Принимает детей в установленном порядке от родителей (законных представителей) или педагогов школы; выполняет организацию досуга обучающихся (воспитанников, детей) по окончании занятий до момента отправления школьного автобуса.

3.5. Проводит работу по профилактике отклоняющегося поведения, вредных привычек.

3.6. Взаимодействует с родителями обучающихся (законных представителей).

3.7. Ведёт необходимый документооборот.

3.8. Соблюдает права и свободы воспитанников; формирует у воспитуемых адекватную самооценку.

3.9. Принимает участие в работе педагогического (методического) совета, комиссий, методических объединений.

3.10. Работает в соответствии с графиком дежурств за 20 минут до начала отправки автобуса и в течение 20 минут по окончании графика движения автобуса.

3.11. Постоянно повышает свое педагогическое мастерство и профессиональную квалификацию.

3.12. Соблюдает этические нормы поведения в школе, в быту, в общественных местах, соответствующие общественному положению педагога.

3.13. Обеспечивает строгое соблюдение правил охраны труда, техники безопасности, санитарных и противопожарных правил; немедленно ставит в известность администрацию школы об обнаружении у обучающихся оружия, пожаро- и взрывоопасных предметов и устройств, ядов, наркотических и токсичных веществ, иных изъятых из гражданского оборота вещей.

3.14. Оперативно извещает администрацию школы о каждом несчастном случае, принимает меры по оказанию первой доврачебной помощи.

3.15. Проходит периодические медицинские обследования.

3.16. Проводит инструктаж обучающихся по безопасности с обязательной регистрацией в журнале регистрации инструктажа.

3.17. Должен знать, как сопровождающий при перевозке детей на школьном автобусе:

а) порядок подачи автобуса к месту посадки, правила посадки и высадки детей;

б) порядок взаимодействия сопровождающего и водителя;

в) правила поведения детей в местах сбора, посадки и высадки, при нахождении в салоне автобуса;

г) правила пользования оборудованием салона: вентиляционными люками, форточками, сигналами требования остановки автобуса;

д) порядок контроля детей при движении и остановках автобуса;

е) порядок действий при чрезвычайных ситуациях: поломка автобуса, пожар, вынужденная остановка, дорожно-транспортное происшествие, захват автобуса террористами;

ё) порядок эвакуации пассажиров;

ж) порядок использования аварийных выходов из автобуса и пользования устройствами приведения их в действие;

з) правила пользования огнетушителями.

IV. Права

Сопровождающий имеет право:

4.1. Участвовать в управлении Школой в порядке, определяемом Уставом школы.

4.2. На защиту профессиональной чести и достоинства.

4.3. Знакомиться с жалобами и другими документами, содержащими оценку его работы, давать по ним объяснения.

4.4. Защищать свои интересы самостоятельно и/или через представителя, в том числе адвоката, в случае дисциплинарного расследования или служебного расследования, связанного с нарушением педагогом норм профессиональной этики.

4.5. На конфиденциальность дисциплинарного (служебного) расследования, за исключением случаев, предусмотренных законом.

4.6. Повышать квалификацию.

4.7. Давать обучающимся во время посадки, движения автобуса по маршруту обязательные распоряжения, относящиеся к организации безопасности и соблюдению дисциплины.

4.8. Знакомиться с проектами решений руководства учреждения, касающихся его деятельности.

4.9. Вносить на рассмотрение руководства предложения по совершенствованию работы, связанной с предусмотренными настоящей инструкцией обязанностями.

4.10. Требовать от руководства учреждения оказания содействия в исполнении своих должностных обязанностей и прав.

V. Ответственность

5.1. Сопровождающий несет ответственность за жизнь и здоровье воспитанников группы, нарушение их прав и свобод в соответствии с законодательством Российской Федерации.

5.2. За неисполнение или ненадлежащее исполнение без уважительных причин Устава и Правил внутреннего трудового распорядка школы, законных распоряжений директора школы и иных локальных нормативных актов, должностных обязанностей, установленных настоящей Инструкцией, сопровождающий несет дисциплинарную ответственность в порядке, определенном трудовым законодательством.

5.3. За применение, в том числе однократное, методов воспитания, связанных с физическим и (или) психическим насилием над личностью обучающегося, а также совершение иного аморального проступка сопровождающий может быть освобожден от занимаемой должности в соответствии с трудовым законодательством и Законом Российской Федерации "Об образовании". Увольнение за подобный проступок не является мерой дисциплинарной ответственности.

5.4. За виновное причинение школе или участникам образовательного процесса ущерба в связи с исполнением (неисполнением) своих должностных обязанностей сопровождающий несет материальную ответственность в порядке и в пределах, установленных трудовым и (или) гражданским законодательством.

VI. Взаимоотношения. Связи по должности.

Сопровождающий :

6.1. Работает по графику, составленному исходя из 36 часовой рабочей недели и утвержденному директором школы.

6.2. На время отсутствия сопровождающего (отпуск, болезнь, пр.) его обязанности исполняет лицо, назначенное приказом директора учреждения. Данное лицо приобретает соответствующие права и несет ответственность за надлежащее исполнение возложенных на него обязанностей.

6.3. Получает от директора школы и его заместителей информацию нормативно-правового и организационно-методического характера, знакомится под расписку с соответствующими документами.

6.4. Работает в тесном контакте с учителями, классными руководителями и родителями обучающихся (лицами, их заменяющими); систематически обменивается информацией по вопросам, входящим в его компетенцию, с администрацией и педагогическими работниками школы.

**Муниципальное бюджетное общеобразовательное учреждение
«Калиновская средняя общеобразовательная школа»
Красногвардейского района Белгородской области**

СОГЛАСОВАНО:

Председатель профсоюзного
комитета школы

_____ Л.Ковалева

Протокол № _____

От « ____ » _____ 2018 г.

УТВЕРЖДАЮ:

Директор МБОУ «Калиновская СОШ»

_____ В.Белоусова

приказ от «05» января 2018 № 2

**ДОЛЖНОСТНАЯ ИНСТРУКЦИЯ
ВОДИТЕЛЯ ШКОЛЬНОГО АВТОБУСА**

1. Общие положения

1.1. Водитель школьного автобуса назначается и освобождается от должности директором МБОУ «Калиновская СОШ»

1.2. Водитель школьного автобуса подчиняется непосредственно заместителю директора школы по административно-хозяйственной работе.

1.3. Водитель школьного автобуса должен знать:

- правила дорожного движения, штрафные санкции за их нарушение;
- основные технические характеристики и общее устройство автобуса, показания приборов и счетчиков, элементы управления (предназначение клавиш, кнопок, рукояток и т.д.);
- порядок установки и снятия систем сигнализации, характер и условия их срабатывания;
- правила содержания автомобиля, ухода за кузовом и салоном, поддержания их в чистоте и благоприятном для длительной эксплуатации состоянии (не мыть автобус на прямых солнечных лучах, не мыть горячей водой зимой, своевременно наносить защитные лосьоны, моющие жидкости и др.).

-сроки проведения очередного технического обслуживания, технического осмотра, проверки давления в шинах, износа шин, угла свободного хода рулевого колеса и т.п., согласно инструкции эксплуатации автобуса.

1.4. В своей деятельности водитель школьного автобуса руководствуется «Методическими рекомендациями по обеспечению санитарно-эпидемиологического благополучия и безопасности перевозок организованных групп детей автомобильным транспортом» (утв. Роспотребнадзором, МВД РФ 21.09.2006), приказом Минтранса РФ от 08.01.1997 г. №2 "Об утверждении положения об обеспечении безопасности перевозок пассажиров автобусами", приказом Министерства транспорта РФ от 09 марта 1995г. № 27 «Положение об обеспечении безопасности дорожного движения в предприятиях, учреждениях, организациях, осуществляющих перевозки пассажиров и грузов», правилами и нормами охраны труда, техники безопасности и противопожарной защиты, а также Уставом и локальными правовыми актами МБОУ «Калиновская СОШ» (в том числе Правилами внутреннего трудового распорядка, приказами и распоряжениями директора школы), настоящей должностной инструкцией.

Водитель школьного автобуса соблюдает Конвенцию ООН «О правах ребёнка».

2. Функции

Основным направлением деятельности водителя школьного автобуса является осуществление перевозки пассажиров – обучающихся и работников общеобразовательного учреждения в соответствии с приказом и по установленным маршрутам, обеспечение сохранности транспортного средства, контроль за его состоянием и принятие мер к своевременному ремонту.

3. Должностные обязанности

Водитель школьного автобуса обязан:

- 3.1. Обеспечивать корректное плавное профессиональное вождение автобуса, максимально обеспечивающее сохранность жизни и здоровья пассажиров и технически исправное состояние самого автобуса; не применять без крайней необходимости звуковые сигналы и обгоны впереди идущих автомобилей; предвидеть любую дорожную обстановку; выбирать скорость движения и инстанцию, исключающие возникновение аварийной ситуации.
- 3.2. Перед выездом проверить и в пути обеспечить исправное техническое состояние транспортного средства. При возникновении в пути неисправностей, с которыми запрещена эксплуатация транспортных средств, должен устранить их, а если это невозможно, то следовать к месту стоянки или ремонта с соблюдением необходимых мер предосторожности.
- 3.3. Ежедневно перед выходом в рейс проходить медицинское освидетельствование с отметкой в путевом листе.
- 3.4. При перевозке детей устанавливать на транспортном средстве спереди и сзади опознавательные знаки «Перевозка детей».
- 3.5. Перед началом перевозки детей убедиться в наличии сопровождающих взрослых.
- 3.6. Движение начинать при наличии приказа, путевого листа и двигаться по утвержденной схеме маршрута движения, проявляя особое внимание к опасным участкам.
- 3.7. Перевозку детей осуществлять в светлое время суток с включенным ближним светом фар. Выбирать скорость движения (а при сопровождении – старшим по его обеспечению) в зависимости от дорожных, метеорологических и других условий, но не превышая 60 км/ч.
- 3.8. Осуществлять посадку и высадку пассажиров только после полной остановки транспортного средства, а начинать движение только с закрытыми дверями и не открывать их до полной остановки.
- 3.9. Не выходить из кабины автобуса при посадке и высадке детей, запрещается осуществлять движение задним ходом.
- 3.10. Сдавать забытые и потерянные пассажирами вещи на хранение ответственному за это работнику учреждения.
- 3.11. Не оставлять автобус без присмотра за пределами видимости на любой максимальный срок, дающий шанс его угона или кражи каких-либо вещей из салона. Парковать автобус лишь на охраняемых стоянках.
- 3.12. В обязательном порядке ставить автобус на сигнализацию при любых случаях выхода из салона. Во время движения и стоянки все двери автомобиля должны быть заблокированы. При выходе из автобуса (посадке) необходимо убедиться в отсутствии потенциальной опасности.
- 3.13. Следить за техническим состоянием автобуса, выполнять самостоятельно необходимые работы по обеспечению его безопасной эксплуатации (согласно инструкции об эксплуатации), своевременно проходить техническое обслуживание в гараже и технический осмотр.
- 3.14. Содержать двигатель и салон автобуса в чистоте, надлежащем санитарном порядке, защищать их предназначенными для этого соответствующими средствами ухода за теми или иными поверхностями.
- 3.15. Строго выполнять все распоряжения директора школы и его заместителя по административно-хозяйственной работе. Обеспечивать своевременную подачу автобуса.
- 3.16. Сообщать своему непосредственному руководителю правдивую информацию о своем самочувствии.

- 3.17. Не употреблять перед или в процессе работы алкоголь, психотропные, снотворные, антидепрессивные и другие средства, снижающие внимание, реакцию и работоспособность организма человека.
- 3.18. Категорически не допускать случаев подвоза каких-либо пассажиров или грузов по собственному усмотрению, а также любых видов использования автобуса в личных целях без разрешения руководства. Всегда находиться на рабочем месте в автобусе или в непосредственной близости от него.
- 3.19. Ежедневно вести путевые листы, отмечая маршруты следования, пройденный километраж, расход топлива и количество времени.
- 3.20. Внимательно следить за окружающей дорожной обстановкой. Запоминать номера и приметы автомобилей в случае их длительного следования «на хвосте» автобуса. Сообщать непосредственному начальнику все свои подозрения, касающиеся вопросов безопасности, вносить свои предложения по ее повышению.
- 3.21. Иметь при себе и по требованию сотрудников полиции передавать им, а также внештатным сотрудникам полиции для проверки документы, указанные в Правилах дорожного движения.
- 3.22. Проходить по требованию сотрудников полиции освидетельствование на состояние опьянения. В установленных случаях проходить проверку знаний Правил и навыков вождения, а также медицинское освидетельствование для подтверждения способности к управлению транспортными средствами.
- 3.23. При дорожно-транспортном происшествии, в случае причастности к нему:
- немедленно остановить (не трогать с места) транспортное средство, включить аварийную сигнализацию и выставить знак аварийной остановки (мигающий красный фонарь), не перемещать предметы, имеющие отношение к происшествию;
 - принять возможные меры для оказания доврачебной медицинской помощи пострадавшим, вызвать «скорую медицинскую помощь», а в экстренных случаях отправить пострадавших на попутном, а если это невозможно, доставить на своем транспортном средстве в ближайшее лечебное учреждение, сообщить свою фамилию, регистрационный знак транспортного средства (с предъявлением документа) и возвратиться к месту происшествия;
 - освободить проезжую часть, если движение других транспортных средств невозможно.
- Предварительно в этом случае, а также при необходимости доставки пострадавших на своем транспортном средстве в лечебное учреждение, зафиксировать в присутствии свидетелей положение транспортного средства, следы и приметы, относящиеся к происшествию, и принять все возможные меры к их сохранению и организации объезда места происшествия;
- сообщить о случившемся в полицию, записать фамилии и адреса очевидцев и ожидать прибытия сотрудников милиции.
- 3.24. Не допускать случаев занятия посторонними делами в рабочее время. Проявлять творческий подход к своим непосредственным обязанностям, стараться быть полезным школе в ее текущей хозяйственной деятельности, проявлять разумную конструктивную инициативу.

4. Права

Водитель школьного автобуса имеет право:

- 4.1. Требовать от пассажиров соблюдения норм поведения, чистоты, пристегиваться ремнем безопасности.
- 4.2. Представлять на рассмотрение администрации предложения, направленные на повышение безопасности и безаварийности эксплуатации автобуса, а также по любым другим вопросам своей деятельности.
- 4.3. Получать от директора школы и его заместителей информацию, необходимую для осуществления своей деятельности.

4.4. Требовать от администрации оказания содействия в исполнении своих должностных обязанностей.

4.5. Повышать свою квалификацию, посещать семинары, курсы, проходить стажировку.

5. Ответственность

5.1. За неисполнение или ненадлежащее исполнение без уважительных причин Устава и Правил внутреннего трудового распорядка школы, законных распоряжений директора школы и иных локальных нормативных актов, должностных обязанностей, установленных настоящей инструкцией, в том числе за неиспользование прав, предоставленных настоящей инструкцией, приведшее к дезорганизации образовательного процесса водитель школьного автобуса несёт дисциплинарную ответственность в порядке, определённом трудовым законодательством РФ. За грубое нарушение трудовых обязанностей в качестве дисциплинарного наказания может быть применено увольнение.

5.2. За виновное причинение школе или участникам образовательного процесса ущерба (в том числе морального) в связи с исполнением (неисполнением) своих должностных обязанностей, а также неиспользование прав, предоставленных настоящей инструкцией, водитель школьного автобуса несёт материальную ответственность в порядке и в пределах, установленных трудовым и (или) гражданским законодательством.

6. Взаимоотношения. Связи по должности

Водитель школьного автобуса:

6.1. Работает по графику, составленному исходя из 36-часовой рабочей недели и утверждённому директором школы.

6.2. Получает от директора школы и его заместителя по административно-хозяйственной работе информацию нормативно-правового и организационного характера, знакомится под расписку с соответствующими документами.

Ответственный за безопасность дорожного движения,
преподаватель-организатор ОБЖ

_____ Малыхин А.Н.

Организация работы по профилактике детского дорожно-транспортного травматизма.

Вопрос организации работы по профилактике детского дорожно-транспортного травматизма на сегодняшний день остаётся одним из самых важных. Это обусловлено трагической статистикой.

Необходимо осознавать, что количество несчастных случаев на дороге в нашей стране во много раз превышает показатели развитых стран. А анализ статистических данных о состоянии детского дорожно-транспортного травматизма показал необходимость акцентирования внимания всего педагогического коллектива на такой приоритетной задаче, как охрана жизни и здоровья детей. Решение этой задачи предполагает формирование у обучающихся устойчивых навыков безопасного поведения на улицах и дорогах с помощью изучения Правил дорожного движения и их практической отработки в урочной и внеурочной деятельности.

Работа по профилактике дорожно-транспортного травматизма в МБОУ Калиновская СОШ проводится по согласованному на педсовете плану профилактических мероприятий, который включается в общешкольный план работы.

В 5-11 классах отдельные темы включены в курс основ безопасности жизнедеятельности.

Преподавателем - организатором ОБЖ Малыхиным А. Н. разработана программа по организации работы с детьми по правилам дорожного движения «Веселый светофор» для 1-11 классов.

В рамках классных часов (9 часов в год в каждом классе) в 1-11 классах ежемесячно классные руководители проводят классные часы по ПДД с записью в журнале. Для каждого класса разработана тематика проведения классных часов по ПДД.

Ежедневно в конце каждого последнего урока учителя начальной школы и учителя-предметники проводят с обучающимися кратковременное занятие «Минутка» - напоминание по тематике безопасного движения.

В кабинете ОБЖ имеются в наличии уголок по ПДД и комплект плакатов.

На протяжении учебного года ведётся информационно-разъяснительная работа с родителями, примером этому могут быть проведённые классные родительские собрания «Безопасный маршрут школьника», «Дорога в школу и домой», «Вы, ребёнок, транспорт и дорога».

В школе уже 20-ый год действует ЮИДовское движение. Отряды ЮИД созданы в 2000г. Отряд насчитывает 15 человек. Руководит отрядами штаб ЮИД, который возглавляет Малыхин А. Н. Традиционно учебный год для ЮИДовцев начинается с торжественного посвящения в члены ЮИД, которое проходит на традиционном празднике «Подружись со светофором». На празднике все ЮИДовцы принимают обязательства изучать правила дорожного движения, учиться методам оказания первой медицинской помощи, заниматься массово-разъяснительной работой по пропаганде ПДД. На каждый учебный год составляется рабочая программа работы отряда ЮИД.

Традиционные мероприятия проводимые отрядами ЮИД:

Организация экскурсий на пешеходный переход «Моя дорога в школу», отработка безопасного маршрута «Дом- Школа- Дом»

Викторина по ПДД «Дорожные знаки», «Горят светофоры»

Организация экскурсий на пешеходный переход «Особенности перехода дороги в зимнее время»

Конкурс «Безопасное колесо».

Конкурс плакатов и аппликаций по ПДД 2-11 классы

Конкурс на лучшее изготовление дорожных знаков «Путешествие в Страну Дорожных знаков»

Организация подвижных игр по ПДД 1-5 классы

Проведение тестов по ПДД (1-11 классы)

**Муниципальное бюджетное общеобразовательное учреждение
«Калиновская средняя общеобразовательная школа»
Красногвардейского района Белгородской области**

Принято на заседании
педагогического совета
Протокол № _____
От « ____ » _____ 2018 г.

Введено в действие приказом
№ 1 от «05» января 2018 г
Директор школы:
_____ В.Белюсова

**ПОЛОЖЕНИЕ
о школьной комиссии "За безопасность дорожного движения"**

1. Общие положения

1.1. Комиссия «За безопасность дорожного движения» создаётся в рамках общешкольного родительского комитета, который является одной из форм школьного самоуправления, на основании совместного приказа ГУВД РО и Минобразования области.

1.2. Положение о школьной комиссии «За безопасность дорожного движения» принимается на общешкольном родительском собрании.

1.3. В состав комиссии «За безопасность дорожного движения» могут быть избраны родители — представители от каждой параллели классов. Школьная комиссия «За безопасность дорожного движения» избирается сроком на один год.

1.4. Комиссию «За безопасность дорожного движения» возглавляет председатель, которого избирают на своем заседании члены родительского комитета.

1.5. В состав школьной комиссии «За безопасность дорожного движения» педагогический совет образовательного учреждения кооптирует одного из членов администрации образовательного учреждения. Также в её состав могут быть включены представители заинтересованных ведомств (всего в составе комиссии должно быть не менее 9 человек).

1.6. В своей работе комиссия «За безопасность дорожного движения» руководствуется теми же законами, что и управляющий совет образовательного учреждения, и настоящим Положением.

2. Основные задачи и функции

2.1. Совершенствование условий учебно-воспитательного процесса:

- защита интересов обучающихся и их родителей;
- совершенствование учебно-материальной базы;
- помощь педагогическому коллективу в проведении общешкольных тематических мероприятий;
- помощь в подготовке образовательного учреждения к новому учебному году.

2.2. Организация работы с родителями по педагогическому всеобучу.

2.3. Оказание помощи администрации образовательного учреждения:

- в организации и проведении общешкольных родительских собраний (по вопросам предупреждения детского дорожно-транспортного травматизма);
- в привлечении родителей-профессионалов (водителей, сотрудников ГАИ-ГИБДД и т.д.) к проведению тематических лекций, бесед и экскурсий;
- в решении вопросов организации дорожного движения в микрорайоне образовательного учреждения;
- в работе с родителями по предупреждению правонарушений среди несовершеннолетних.

2.4. Внесение предложений управляющему совету школы образовательного учреждения о выделении внебюджетных средств на поддержку юниорского движения (оснащение соревнований и тематических мероприятий, пошив формы).

3. Права школьной комиссии «За безопасность дорожного движения» и организация работы

Комиссия «За безопасность дорожного движения» имеет право:

3.1. Обращаться с запросами и предложениями к администрации образовательного учреждения и органам самоуправления и получать информацию о принятых мерах.

- 3.2. Получать достоверную информацию о решениях, которые принимают администрация и органы самоуправления, касающихся жизни и деятельности всего ученического коллектива.
 - 3.3. Обсуждать локальные акты образовательного учреждения.
 - 3.4. Вызывать на заседания комиссии родителей и обучающихся по решению классных родительских комитетов.
 - 3.5. Выносить общественные порицания родителям, не занимающимся воспитанием детей в семье.
 - 3.6. Посылать благодарственные письма родителям обучающихся за хорошее воспитание ребенка, за активную помощь в проведении массовых мероприятий и т.д.
 - 3.7. Обсуждать «Правила поведения обучающихся» и «Положение о правах и обязанностях обучающихся, мерах поощрения и дисциплинарного взыскания». Вносить предложения по этим вопросам на рассмотрение управляющего совета образовательного учреждения.
 - 3.8. Председатель комиссии «За безопасность дорожного движения» является членом педагогического совета образовательного учреждения и имеет право присутствовать и высказывать свою точку зрения на его заседаниях.
 - 3.9. Комиссия вправе поставить вопрос об отзыве из состава и замене членов комиссии, которые не принимают участие в её работе.
 - 3.10. Комиссия «За безопасность дорожного движения» принимает годовой план работы, который согласуется с директором образовательного учреждения.
 - 3.11. Комиссия проводит свои заседания в соответствии с годовым планом работы, но не реже одного раза в квартал.
 - 3.12. Решения считаются правомочными, если на заседании присутствовало не менее половины членов комиссии.
 - 3.13. Решения принимаются открытым голосованием простым большинством голосов.
 - 3.14. Председатель комиссии отчитывается в работе комиссии перед общешкольным родительским собранием и управляющим советом образовательного учреждения.
4. Делопроизводство
 - 4.1. Комиссия «За безопасность дорожного движения» ведет протоколы своих заседаний. Протоколы пишет секретарь, избранный комиссией.
 - 4.2. Протоколы записываются в книге протоколов комиссии. Каждый протокол подписывается председателем комиссии и секретарём.
 - 4.3. Протоколы хранятся в делах образовательного учреждения.

Основные направления школьной программы по правилам дорожного движения «Веселый светофор» на 2020-2021 уч. год.

Цели программы:

1. Сохранение жизни и здоровья детей.
2. Формирование у обучающихся устойчивых знаний и навыков безопасного поведения на дорогах и улицах с помощью изучения правил дорожного движения.
3. Практическая отработка в урочной и внеурочной деятельности. Правил дорожного движения.

Задачи программы:

1. Знакомство учащихся с историей возникновения правил дорожного движения.
2. Развитие дорожной грамотности детей.
3. Совершенствование навыков ориентировки на дороге.
4. Формирование мотивационно- поведенческой культуры ребенка в условиях общения с дорогой.
5. Повышение ответственности детей за свое поведение на дорогах.

Ожидаемый результат

Дети должны знать:

1. Историю возникновения ПДД;
2. Дорожные знаки;
3. Сигналы светофора;
4. Виды транспорта
5. Причины ДТП
6. Правила движения на велосипеде
7. Правила движения по дороге.

Дети должны уметь:

1. ориентироваться в дорожных ситуациях;
2. оценивать свое поведение на дороге;
3. объяснять товарищу правила поведения на дороге.

Организационная работа

1. отчеты на педсоветах, совещаниях при директоре, заседаниях МО о работе общественного инспектора, классных руководителей о проведениях внеклассных мероприятий по профилактике ДДТТ.

2. Работа с классными руководителями по оказанию им методической помощи в проведении занятий по правилам дорожного движения, создание методических уголков.

3. Пропаганда правил дорожного движения через стенную печать (не реже одного номера в четверть), показ видеофильмов, организация выступления работников ГИБДД, общественных инспекторов, внештатных сотрудников милиции по линии ГИБДД, родителей-водителей.

4. Во время проведения месячников «Внимание, дети!» проводить «Неделю безопасности движения».

5. Создание волонтерского движения учащихся по пропаганде ПДД:
- проведение разъяснительной работы среди школьников;

- возле школы, расположенной вблизи дорог с интенсивным движением транспорта, организовывать периодически дежурство учителей, родителей до и после уроков с начала учебного года;
 - выступление агитбригады «Знай и соблюдай»;
 - проведение игр, конкурсов, соревнований по ПДД в школе.
6. Оборудование уголков по безопасности движения, изготовление стендов и других наглядных пособий для занятий с детьми.
 7. Создание специальных транспортных площадок для практического обучения детей ПДД.
 8. Проведение открытых уроков по обучению детей ПДД.
 9. Ежедневно на последнем уроке в начальных классах проводить беседы-напоминания «минутки безопасности» о соблюдении ПДД на улицах и дорогах.
 10. Каждый случай нарушения детьми ПДД обсуждать на классных часах.
 11. Проведение занятий с детьми медицинским персоналом по оказанию первой доврачебной помощи.
 12. Работа среди родителей по разъяснению ПДД, привлечению их к дежурству у школ перед началом и после учебных занятий, сопровождению учеников при проведении различных коллективных мероприятий. На родительских собраниях рассматривать вопросы о состоянии детского дорожно-транспортного травматизма, ответственности участников движения за нарушение ПДД и роли семьи в воспитании у детей навыков безопасного поведения на улицах и дорогах.
 13. В период подготовки к летнему отдыху, оздоровлению и занятости учащихся провести с учителями, воспитателями лагеря инструктивные; совещания по вопросам предупреждения дорожно-транспортных происшествий с детьми, правилам организованной перевозки учащихся. При проведении инструктажа всех ознакомить под роспись с «Памяткой-инструкцией» и сделать запись в журналах инструктажей по технике безопасности.

Формы проведения мероприятий:

1. Познавательные занятия со школьниками о ПДД «Красный, желтый, зеленый», «Друзья светофора», «Так и так», «Машины и дороги» с широким использованием наглядных пособий.
2. Тематические вечера, игры, викторины, утренники, сборы, КВНы, конкурсы, а так же участие в месячниках, смотрах безопасности дорожного движения.
3. Соревнования «Безопасное колесо».
4. Индивидуальные, групповые беседы с детьми по правилам поведения на дорогах, цикл бесед, дискуссий.
6. Совместно с детскими библиотеками провести *познавательно-игровое занятие «Светофорик».*
7. Знакомство с журналом «Спасайкин».
8. Оформить информационные стенды по ПДД в классах.
9. Участие в районных акциях по ПДД.

УТВЕРЖДАЮ
 Директор МБОУ
 «Калиновская СОШ»
 _____ В. П. Белоусова
 «___» _____ 2020 г.

**План
 мероприятий по профилактике детского дорожно-транспортного травматизма
 на 2020 - 2021 учебный год**

№ п/п	Мероприятия	Сроки проведения	Ответственный за исполнение
1	Издание приказа об организации профилактики детского дорожно-транспортного травматизма	Август	Директор школы
2	Разработка и утверждение Плана мероприятий по предупреждению детского дорожно-транспортного травматизма	Август	Преподаватель-организатор ОБЖ
3	Разработка Плана работы с отрядом ЮИД	Август	Преподаватель-организатор ОБЖ
4	Разработка электронной презентации для руководящего и преподавательского состава ОУ по анализу условий безопасного движения пешеходов в селе	До 01.08	Преподаватель-организатор ОБЖ
5	Заседание педагогического совета ОУ о мерах по обеспечению дорожно-транспортной безопасности детей (один из вопросов повестки)	Сентябрь Март	Директор школы
6	Разработка методических рекомендаций для классных руководителей по использованию транспортной площадки в обучении детей безопасному поведению на дорогах	09.09.	Преподаватель-организатор ОБЖ
7	Конкурс на лучшую электронную презентацию по безопасности пешеходов.	февраль	Преподаватель-организатор ОБЖ, учитель информатики
8	Участие в проведении месячника безопасности дорожного движения «Внимание: дети!».	03-25.09	По плану месячника
10	Конкурс “Безопасная дорога”.	03-10.09 01-08.04	Преподаватель-организатор ОБЖ, классные руководители
11	Конкурс-викторина “Я – велосипед – дорога”.	16-23.09 06-09.04	Преподаватель-организатор ОБЖ, классные руководители
12	Тестирование учащихся по знанию обязанностей пешехода, пассажира, сигналов светофора, регулировщика, водителя (в объеме изученного материала)	Октябрь декабрь март май	Преподаватель-организатор ОБЖ, классные руководители
13	Викторина “Наши друзья – дорожные знаки”(в объеме	Ноябрь	Преподаватель-

	изученного материала)	март	организатор ОБЖ, классные руководители
14	Участие команды ЮИД конкурсе знатоков ПДД	Ноябрь	Преподаватель- организатор ОБЖ
15	Участие команды ЮИД в конкурсе-фестивале “Безопасное колесо”.	Апрель	Преподаватель- организатор ОБЖ
16	Работа отряда ЮИД.	сентябрь- май	Преподаватель- организатор ОБЖ
17	Конкурс детских рисунков, посвященных месячнику БДД “Внимание: дети!”.	сентябрь	Учитель ИЗО
18	Конкурс детских рисунков, посвященных Всемирному дню памяти жертв ДТП	ноябрь	Учитель ИЗО
19	Классный час “Правила безопасного поведения на дороге”	С началом и перед окончанием каждой четверти	Классные руководители, члены отряда ЮИД
20	Обновление материалов для уголка безопасности дорожного движения	Ежемесячно	Преподаватель- организатор ОБЖ
21	Информирование учащихся о случаях детского дорожно-транспортного травматизма.	Ежемесячно	Преподаватель- организатор ОБЖ
22	Выпуск фотогазеты с материалами о нарушениях ПДД учащимися школы	Сентябрь декабрь март	Преподаватель- организатор ОБЖ

**План
совместных общешкольных мероприятий ЮИД
по предупреждению детского дорожно-транспортного травматизма
на 2020 -2021 учебный год**

№ п. п	Мероприятие	Сроки	Ответственные
1	Семинары с учителями начальных классов и классными руководителями: - о методике обучения учащихся Правилам дорожного движения. - о формах внеклассной работы по профилактике детского травматизма. - об организации работы на школьной транспортной площадке по привитию навыков соблюдения Правил дорожного движения.	Август 2020 г сентябрь 2020г. Март 2021г.	Малыхин А.Н.
2	Заслушивание отчетов учителей и классных руководителей на педагогических советах о выполнении 10-часовой программы и проведенных профилактических мероприятиях	1 полугодие	Тятых Л.Г.
3	Беседы на общешкольных родительских собраниях на темы: “Как влияет на безопасность детей поведение родителей на дороге”; “Требования к знаниям и навыкам школьника, которому доверяется самостоятельное движение в школу и обратно”; “Использование движения родителей с детьми по улицам города (села) для обучения детей навыкам правильного поведения на дороге”	Сентябрь 2020г. Декабрь 2020г. Апрель 2021 г. Март 2021 г.	Классные руководители Малыхин А.Н.
4	Выпуск тематических стенгазет: “Знай и соблюдай Правила дорожного движения”. “Про того, кто головой рисковал на мостовой” (по материалам рейда патруля ЮИД). “Каждому должно быть ясно - на дороге кататься опасно” (на коньках, санках). “Помни это юный велосипедист” “Здравствуй, лето!” (о поведении на дороге во время летних каникул)	Сентябрь 2020 г. Ноябрь 2020г. Январь 2021г. Апрель 2021г. Май 2021г.	Малыхин А.Н.
5	Создание отряда ЮИД и организация его работы	Сентябрь 2020г.	Малыхин А.Н.

Утверждаю:

Директор школы

_____ В.Белюсова

«_____» _____ 2020 г.

План
работы классного руководителя
по профилактике детского дорожно-транспортного травматизма

№ п. п	Мероприятие	Сроки	Ответственные
1	Проведение уроков изучения Правил дорожного движения согласно программе	Ежемесячно	Классный руководитель, штаб ЮИД
2	Проведение на родительском собрании беседы “Будьте примером для детей в правильном поведении на дороге”	В течение года	Классный руководитель
3	Проведение утренника “Мы по улицам идем”	В течение года	Классный руководитель, Малыхин А.Н.
4	Организация конкурсов на лучший рисунок, рассказ, исполнение стихотворения по безопасности движения	В течение года	Классный руководитель, штаб ЮИД
5	Проведение бесед-“минутки” по профилактике несчастных случаев с детьми на дороге (в начальных классах ежедневно на последнем уроке)	В течение года	Классный руководитель, штаб ЮИД
6	Участие в проведении “Недели безопасности” (по плану школы)	Сентябрь	Классный руководитель, штаб ЮИД

Памятка родителям при составлении безопасного маршрута школьника

Дорогие родители! Помогите вашему ребенку сохранить жизнь и здоровье на дороге.

Эту трудную задачу облегчит создание вами семейных учебных пособий.

Вместе с детьми составьте схему маршрута «Дом - школа - дом» с детальным описанием особенностей каждого перехода через дорогу и мест, требующих повышенного внимания. Могут быть полезными схемы других постоянных маршрутов вашей семьи («Дом - музыкальная школа», «Дом - дом бабушки» и т.д.), а также планы окрестностей дома и школы с их описанием.

Текст к плакату:

Переход

Если у тротуара стоят машины, не выходи из-за них, отойди подальше, чтобы был обзор.

Пропусти едущую машину, подожди: не скрыта ли за проехавшей встречная.

Осторожно: обзору улицы мешают деревья.

Местный проезд

При движении по проезду не болтать с приятелем, не бежать. Здесь тротуар и дорога вместе.

«Пустынная» улица

Даже если не видно машин, приостановись, осмотрись и переходи шагом.

Улица с интенсивным движением

Такую улицу безопаснее переходить только по обозначенным пешеходным переходам.

ДОМ и прилегающая территория

Особенности улиц, внутриквартальных проездов, стоящие машины, места ограниченного обзора (домами, деревьями), остановки автобуса, игровые площадки рядом с дорогой.

Остановка автобуса.

Внимание! Стоящий автобус может ограничивать обзор!

Проезд в дворовую территорию.

Остановись для наблюдения, как при переходе проезжей части: убедись, что из двора не выезжает машина.

Регулируемый перекресток.

Всегда дожись зеленого сигнала светофора!

Перед тем как переходить дорогу, убедись, что на твоём пути нет машин, поворачивающих под зеленую стрелку светофора.

Остановка автобуса.

Торговая палатка.

Еще одна «помеха обзору»

ШКОЛА и прилегающая территория.

Особенности улиц, все места с ограниченным обзором, основные помехи обзору, основные маршруты перехода улиц детьми, идущими в школу и из нее.

Образцы характеристик особенностей улиц:

- Узкая улица с интенсивным движением (на узких улицах пешеход менее осторожен, чаще невнимателен, так как для перехода улицы требуются считанные секунды).

- Узкая улица с неинтенсивным движением (на таких улицах зачастую пешеход выходит на проезжую часть, даже не осмотрев ее).

- Широкая улица с интенсивным движением (переход таких улиц опасен тем, что за время перехода обстановка на дороге может внезапно измениться, а пешеход не может так быстро покинуть дорогу, как на узких улицах).

- Большое число стоящих автомобилей (помехи обзору).

- Обзору проезжей части улицы мешают кусты, деревья.

- Дома, расположенные близко к проезжей части улицы - ограничивают обзор пешеходов, детей.

- Машины могут появиться неожиданно из-за поворота.

- Движение машин с высокими скоростями.

- Выезд транспорта из ворот предприятия (въезд).

- Возможно движение транспорта задним ходом.

- Обзор ограничен павильоном остановки общественного транспорта.

- Две остановки одна недалеко от другой («пересадочный пункт»).
- Движение военных, учебных или личных машин (неумелые водители).
- Уклон, поворот (возможность выезда машин на встречную полосу, на обочину, на тротуар при скользкой проезжей части).
- Движение крупногабаритных машин (автобусы, грузовики). Вероятны случаи, когда за одной машиной скрыта другая - движущаяся в ту же сторону или навстречу.

Рекомендуем:

1. Вместе с ребенком пройти по рекомендуемому маршруту, обсудив места, требующие повышенного внимания. Обязательно обозначить, по какому маршруту идти нельзя.
2. Дома вместе с ребенком составить схему рекомендуемого маршрута и описание к ней.
3. Пройти маршрут вместе с ребенком повторно, попросив его объяснить взрослому, как правильно поступать в том или ином случае.
4. Регулярно тренировать внимание ребенка, превращая его знания в навыки поведения.

Памятка школьнику БЕЗОПАСНОСТЬ НА ДОРОГЕ

Ежегодно в России жертвами дорожно-транспортных происшествий становятся дети. Каждый день вы выходите на улицу и становитесь участниками дорожного движения. Очень часто ребята нарушают правила дорожного движения или вовсе их не знают. Давайте сейчас, прочитав эту памятку, запомним основные правила и не будем их нарушать.

ОСНОВНЫЕ ПРАВИЛА БЕЗОПАСНОГО ПОВЕДЕНИЯ НА ДОРОГЕ

Никогда не выбегайте на дорогу перед приближающимся автомобилем. Это опасно, потому что водитель не может остановить машину сразу.

Дорогу необходимо переходить в специально установленных местах по пешеходному переходу.

На проезжую часть выходите только после того, как убедитесь в отсутствии приближающегося транспорта и слева и справа.

Выйдя из автобуса, не выбегайте на дорогу. Подождите, пока автобус отъедет, и только потом, убедившись в отсутствии машин, переходите дорогу.

Опасно выезжать на проезжую часть на скейтах и роликовых коньках.

Не выбегайте на дорогу вне зоны пешеходного перехода, в этом месте водитель не ожидает пешеходов и не сможет мгновенно остановить автомобиль.

Опасно играть в мяч и другие игры рядом с проезжей частью, лучше это делать во дворе или на детской площадке.

Умейте пользоваться светофором.

Помните! Только строгое соблюдение

Правил дорожного движения защищает всех вас от опасностей на дороге.

Памятка для родителей по обучению детей правилам дорожного движения

Не спешите, переходите дорогу размеренным шагом. Выходя на проезжую часть дороги, прекратите разговаривать - ребенок должен привыкнуть, что при переходе дороги нужно сосредоточиться.

Не переходите дорогу на красный или желтый сигнал светофора, как бы вы при этом не торопились. Переходите дорогу только в местах, обозначенных дорожным знаком “Пешеходный переход”. Из автобуса, троллейбуса, трамвая, такси выходите первыми. В противном случае ребенок может упасть или побежать на проезжую часть.

Привлекайте ребенка к участию в ваших наблюдениях за обстановкой на дороге, показывайте ему те машины, которые готовятся поворачивать, едут с большой скоростью и т.д.

Не выходите с ребенком из-за кустов или машины, не осмотрев предварительно дорогу, – это типичная ошибка и нельзя допускать, чтобы дети ее повторяли.

Не разрешайте детям играть вблизи дороги и на проезжей части.

Памятка для родителей по правилам дорожного движения

Необходимо учить детей не только соблюдать Правила движения, но и с самого раннего возраста учить их наблюдать и ориентироваться. Нужно учитывать, что основной способ формирования навыков поведения – наблюдение, подражание взрослым, прежде всего родителям. Многие родители, не понимая этого, личным примером обучают детей неправильному поведению.

Находясь с ребенком на проезжей части, не спешите, переходите дорогу размеренным шагом. Иначе вы научите спешить там, где надо наблюдать и обеспечить безопасность.

Не посылайте ребенка переходить или перебежать дорогу впереди вас – этим вы обучаете его идти через дорогу, не глядя по сторонам. Маленького ребенка надо крепко держать за руку, быть готовым удержать при попытке вырваться – это типичная причина несчастных случаев.

Учите ребенка смотреть. У ребенка должен быть выработан твердый навык: прежде чем сделать первый шаг с тротуара, он поворачивает голову и осматривает дорогу во всех направлениях. Это должно быть доведено до автоматизма.

Учите ребенка замечать машину. Иногда ребенок не замечает машину или мотоцикл издалека. Научите его всматриваться вдаль.

Учите ребенка оценивать скорость и направление будущего движения машины. Научите ребенка определять, какая едет прямо, а какая готовится к повороту.

Твердо усвойте сами и научите ребенка, что входить в любой вид транспорта и выходить из него можно только тогда, когда он стоит. Объясните ребенку, почему нельзя прыгать на ходу.