




Муниципальное бюджетное общеобразовательное учреждение  
«Калиновская средняя общеобразовательная школа»  
Красногвардейского района Белгородской области

<b>СОГЛАСОВАНО</b> на заседании ШМО учителей эстетического цикла Протокол № <u>6</u> от « <u>19</u> » <u>06</u> 2020 г. Руководитель  Ковалёва Л.Е.	<b>СОГЛАСОВАНО</b> Заместитель директора МБОУ «Калиновская СОШ»  Тятых Л.Г. « <u>26</u> » <u>06</u> 2020 г.	<b>РАССМОТРЕНО</b> на педагогическом совете МБОУ «Калиновская СОШ» Протокол № <u>1</u> от « <u>31</u> » <u>08</u> 2020 г.	<b>УТВЕРЖДЕНО</b> Приказом № <u>82</u> от « <u>31</u> » <u>08</u> 2020 г. Директор МБОУ «Калиновская СОШ»  Белоусова В.П.
--	--	--	---

**Рабочая программа  
начального общего образования  
по английскому языку  
для 2-4 классов  
(базовый уровень)  
срок реализации - 3 года**

Разработано учителем первой  
квалификационной категории  
Ковалёвой Ларисой Ефимовной

2020 год

## 1. Результаты освоения программы начального общего образования по английскому языку

Общим результатом освоения основной образовательной программы является осознание предмета «иностранный язык» как возможности личностного, социального, познавательного и коммуникативного развития:

### **Воспитание гражданственности, патриотизма, уважения к правам, свободам и обязанностям человека.**

- ценностное отношение к своей малой родине, семейным традициям; государственной символике, родному языку, к России
- элементарные представления о культурном достоянии малой Родины;
- первоначальный опыт постижения ценностей национальной культуры;
- первоначальный опыт участия в межкультурной коммуникации и умение представлять родную культуру;
- начальные представления о правах и обязанностях человека и товарища;

### **Воспитание нравственных чувств и этического сознания.**

- элементарные представления о моральных нормах и правилах нравственного поведения, в том числе об этических нормах взаимоотношений в семье, классе, школе, а также между носителями разных культур;
- первоначальные представления о гуманистическом мировоззрении: доброта, желание доставить радость людям; бережное, гуманное отношение ко всему живому; великодушие, сочувствие; товарищество и взаимопомощь;
- стремление делать правильный нравственный выбор: способность анализировать нравственную сторону своих поступков и поступков других людей;
- почтительное отношение к родителям, уважительное отношение к старшим, заботливое отношение к младшим;
- нравственно-этический опыт взаимодействия со сверстниками, старшими и младшими детьми, взрослыми в соответствии с общепринятыми нравственными этическими нормами;
- доброжелательное отношение к другим участникам учебной и игровой деятельности на основе этических норм;

### **Воспитание уважения к культуре народов англоязычных стран.**

- элементарные представления о культурном достоянии англоязычных стран;
- первоначальный опыт межкультурной коммуникации; уважение к иному мнению и культуре других народов;

### **Воспитание ценностного отношения к прекрасному, формирование представлений об эстетических идеалах и ценностях (эстетическое воспитание)**

- элементарные представления об эстетических и художественных ценностях родной культуры и культуры англоязычных стран;
- первоначальный опыт эмоционального постижения народного творчества, детского фольклора, памятников культуры;
- первоначальный опыт самореализации в различных видах творческой деятельности, формирования потребности и умения выражать себя в доступных видах творчества;
- мотивация к реализации эстетических ценностей в пространстве школы и семьи;
- отношение к учебе как творческой деятельности.

#### **Воспитание трудолюбия, творческого отношения к учению, труду, жизни.**

- ценностное отношение к труду, учебе и творчеству, трудолюбие;
- потребности и начальные умения выражать себя в различных доступных и наиболее привлекательных для ребенка видах творческой деятельности;
- дисциплинированность, последовательность, настойчивость и самостоятельность;
- первоначальный опыт участия в учебной деятельности по овладению иностранным языком и осознание ее значимости для личности учащегося;
- первоначальные навыки сотрудничества в процессе учебной и игровой деятельности со сверстниками и взрослыми;
- бережное отношение к результатам своего труда, труда других людей, к школьному имуществу, учебникам, личным вещам,
- мотивация к самореализации в познавательной и учебной деятельности;
- любознательность и стремление расширять кругозор.

#### **Формирование ценностного отношения к здоровью и здоровому образу жизни.**

- ценностное отношение к своему здоровью, здоровью близких и окружающих людей;
- первоначальные представления о роли физической культуры и спорта для здоровья человека;
- первоначальный личный опыт здоровьесберегающей деятельности;

#### **Воспитание ценностного отношения к природе, окружающей среде (экологическое воспитание).**

- ценностное отношение к природе;
- первоначальный опыт эстетического, эмоционально-нравственного отношения к природе.

**Личностными результатами** изучения иностранного языка в начальной школе являются: общее представление о мире как о многоязычном и поликультурном сообществе; сознание языка, в том числе иностранного, как основного средства общения между людьми; знакомство с миром зарубежных сверстников с использованием средств изучаемого иностранного языка.

**Метапредметными результатами** изучения иностранного языка в начальной школе являются:

- развитие умения взаимодействовать с окружающими, выполняя разные роли в пределах речевых потребностей и возможностей младшего школьника;
- развитие коммуникативных способностей школьника, умения выбирать адекватные языковые и речевые средства для успешного решения элементарной коммуникативной задачи;
- расширение общего лингвистического кругозора младшего школьника;
- развитие познавательной, эмоциональной и волевой сфер младшего школьника; формирование мотивации к изучению иностранного языка;
- овладение умением координированной работы с разными компонентами учебно - методического комплекта (учебником, аудио диском и.т.д).

**Предметными результатами** изучения иностранного языка в начальной школе являются: овладение начальными представлениями о нормах иностранного языка (фонетических, лексических, грамматических): умение (в объёме содержания курса) находить и сравнивать такие языковые единицы, как звук, буква, слово.

*В коммуникативной сфере (т.е. во владении иностранным языком как средством общения).*

Речевая компетенция в следующих видах речевой деятельности:

*говорении:*

- вести элементарный этикетный диалог в ограниченном круге типичных ситуаций общения; диалог - расспрос (вопрос - ответ) и диалог - побуждение к действию;
- уметь на элементарном уровне рассказывать о себе, семье, друге; описывать предмет, картинку; кратко охарактеризовать персонаж;

*аудировании:*

- понимать на слух речь учителя и одноклассников; основное содержание небольших доступных тестов в аудиозаписи, построенных на изученном языковом материале;

*чтении:*

- читать вслух небольшие тесты, построенные на изученном языковом материале, соблюдая правила чтения и нужную информацию;
- читать про себя и понимать основное содержание тестов, включающих как изученный языковой материал, так и отдельные новые слова; находить в тесте нужную информацию;

*письменной речи:*

- владеть техникой письма;
- писать с опорой на образец поздравление с праздником и короткое личное письмо.

Языковая компетенция (владение языковыми средствами):

- адекватное произношение и различение на слух звуков иностранного языка; соблюдение правильного ударения в словах и фразах;

- соблюдение особенностей интонации основных типов предложений;
- применение основных правил чтения и орфографии, изученных в курсе начальной школы;
- распознавание и употребление в речи изученных в курсе начальной школы лексических единиц (слов, словосочетаний, оценочной лексики, речевых клише) и грамматических явлений.

#### Социокультурная осведомлённость:

- знание названий стран изучаемого языка, некоторых литературных персонажей известных детских произведений, сюжетов некоторых популярных сказок, написанных на изучаемом языке, знание элементарных норм речевого и неречевого поведения, принятых в стране изучаемого языка.

#### *В познавательной сфере:*

- умение сравнивать языковые явления родного и иностранного языков на уровне отдельных звуков, букв, слов, словосочетаний, простых предложений;
- умение действовать по образцу при выполнении упражнений и составлении собственных высказываний в пределах тематики начальной школы;
- совершенствование приемов работы с тестом с опорой на умения, приобретенные на уроках родного языка (прогнозировать содержание текста по заголовку, иллюстрациям и

др.);

- умение пользоваться справочным материалом, представленным в доступном данному возрасту виде (правила, таблицы);
- умение осуществлять самонаблюдение и самооценку в доступных младшему школьнику пределах.

#### *В ценностно - ориентированной сфере:*

- представление об изучаемом иностранном языке как средстве выражения мыслей, чувств, эмоций;
- приобщение к культурным ценностям другого народа.

#### *В эстетической сфере:*

- владение элементарными средствами выражения чувств и эмоций на иностранном языке;
- развитие чувства прекрасного в процессе знакомства с образцами доступной детской литературы.

#### *В трудовой сфере:*

- умение следовать намеченному плану в своем учебном труде.

## **2. Содержание учебного предмета**

Предметное содержание речи реализуется в воспитательном, развивающем, познавательном (социокультурном) и учебном аспектах иноязычной культуры.

**Я и моя семья.** Члены семьи, их имена, возраст, профессии, черты характера. Обязанности членов семьи и их взаимоотношения. Любимые занятия членов семьи. Семейные праздники и традиции. Подарки. Совместное времяпрепровождение. Отдых с семьей. Работа по дому и в саду. Покупки. Любимая еда.

**Мой день.** Распорядок дня. Занятия в будни и выходные дни.

**Мой дом.** Дом/квартира: комнаты и предметы мебели и интерьера. Моя комната.

**Я и мои друзья.** Знакомство. Приветствие, прощание. Мои друзья: черты характера, внешность, одежда, что умеют делать, совместные игры, любимые занятия. Письмо зарубежному другу.

**Мир моих увлечений.** Любимые игры и занятия. Игрушки, песни, книги. Зимние и летние виды спорта, занятия различными видами спорта.

**Моя школа.** Классная комната. Школьные принадлежности. Учебные предметы. Распорядок дня в школе. Занятия детей на уроке и на перемене. Школьные ярмарки. Каникулы. Занятия детей на каникулах. Летний лагерь.

**Мир вокруг меня.** Домашние питомцы и уход за ними. Любимые животные. Животные в цирке, на ферме и в зоопарке.

**Погода. Времена года. Путешествия.** Любимое время года. Погода: занятия в различную погоду. Семейные путешествия. Виды транспорта.

**Страна/страны изучаемого языка и родная страна.** Названия континентов, стран и городов. Достопримечательности. Столицы. Национальные праздники и традиции. Мой город/деревня: общественные места, места отдыха.

**Литературные произведения, анимационные фильмы и телевизионные передачи.** Сказочные персонажи, герои детских стихов, сказок и рассказов, герои этнических легенд, черты характера, что умеют делать, любимые занятия.

## **Содержание воспитательного аспекта**

### **Ценностные ориентиры**

Ценностные ориентиры составляют содержание, главным образом, воспитательного аспекта. В предлагаемом курсе воспитание связано с культурой и понимается как процесс обогащения и совершенствования духовного мира учащегося через познание и понимание новой культуры. Факты культуры становятся для учащегося ценностью, т.е. приобретают социальное, человеческое и культурное значение, становятся ориентирами деятельности и поведения, связываются с познавательными и волевыми аспектами его индивидуальности, определяют его мотивацию, его мировоззрение и нравственные убеждения, становятся основой формирования его личности, развития его творческих сил и способностей.

Будучи связанным с культурой, основанный на ней, воспитательный аспект вытекает из сущности коммуникативной технологии, которая основана на системе функционально взаимообусловленных принципов, объединенных единой стратегической идеей: принципов овладения иноязычной культурой через общение, речемыслительной активности, личностной индивидуализации, ситуативности, функциональности и новизны. Все эти принципы несут в атмосфере иноязычного общения воспитательный заряд и поэтому вовлекают учителя и учащихся в глубинное и духовное общение, которое, в сущности, и является воспитательным процессом.

Воспитательный потенциал реализуется через культуроведческое содержание используемых материалов. Кроме того, учитель несёт в себе содержание образования, и именно это культурное, духовное содержание становится одним из главных компонентов образовательного процесса. Учитель как интерпретатор чужой культуры и носитель родной должен делать всё от него зависящее, чтобы

сформировать у учащихся ту систему ценностей, которая соответствует идеалу образования – человеку духовному (*homomoralis*).

### Содержание развивающего аспекта

Сущность развивающего аспекта иноязычной культуры (ИК) заключается в том, что он направлен на развитие в индивидуальности ученика (как индивида, субъекта деятельности, личности) таких её свойств, сторон, механизмов, которые играют наиболее важную роль для процессов познания, воспитания и учения, а следовательно и для становления индивидуальности и превращения её в *homomoralis*.

Развивающий аспект обучения ИК направлен главным образом на достижение личностных и метапредметных результатов освоения учебного предмета «Иностранный язык» в начальной школе.

Содержание развивающего аспекта ИК включает в себя:

**1. Формирование положительного отношения к учебному предмету и устойчивой мотивации к дальнейшему изучению ИЯ;** Линия УМК «Мир английского языка» даёт возможность развивать три вида мотивации: познавательную, ситуативно-коммуникативную и мотивацию успеха.

Средства развития *познавательной мотивации*:

- Стратегия «Культура через язык, язык через культуру», которая заключается в том, что сначала всегда предьявляется факт культуры. На нем основано все содержание урока. На его основе происходит овладение языком. На него опираются и развитие, и воспитание. В процессе речевой деятельности ученик не просто знакомится с фактом культуры, а глубже познает его, чувствует и понимает.
- Полиаспектные упражнения. Полиаспектные упражнения это упражнения, в которых имеют место все четыре аспекта иноязычной культуры: познавательный (социокультурный), развивающий, воспитательный, учебный. Главная отличительная особенность полиаспектного упражнения состоит в том, что оно строится на специально отобранном факте культуры (отсюда и возникает предпосылка для появления познавательного интереса), при обсуждении которого учащимся предлагается ряд заданий, обеспечивающих не только овладение языковым материалом, но и реализацию всех аспектов иноязычной культуры.
- Экспозиции к упражнениям, т.е. такое вступление к упражнению (высказывание учителя), которое вводит ученика в ситуацию общения. Функции экспозиции: мотивировать учащихся к беседе, настроить на общение, вызвать необходимые ассоциации с темой, актуализировать имеющиеся в опыте учащихся знания, способствующие восприятию информации, служить логическим переходом от одного упражнения к другому.
- Лингвострановедческий справочник, цель которого пояснить или расширить лингвострановедческие знания учащихся о предьявляемых на страницах учебника понятиях и реалиях. Обращение к лингвострановедческому справочнику способствует не только повышению познавательной мотивации, но и развивает у учащихся УУД, необходимые для работы со справочной литературой.
- Малые литературные формы (стихи, песни, рифмовки, считалки, скороговорки и т. п.), которые являются эффективным средством воздействия на эмоциональную сферу учащихся и помогают учителю превратить достаточно сложный процесс обучения в увлекательное занятие, вовлечь в учебный процесс учащихся с разными уровнями подготовленности.

- Электронные приложения к Учебникам, которые содержат много дополнительной страноведческой информации в первую очередь в специально разработанной рубрике «Это интересно».
- Дополнительные материалы для развития познавательного интереса, представленные на сайте Интернет-поддержки к линии УМК «Мир английского языка» .

Средства развития *ситуативно-коммуникативной мотивации*:

Сюжетная организация содержания, при которой каждый урок представляет собой звено в сюжетной линии. Учащиеся постоянно включены в игру, сказку и т.п., где им приходится решать разнообразные игровые, познавательные, поведенческие и другие задачи.

Условно-речевые упражнения, т.е упражнения, предназначенные для формирования речевых навыков и навыков общения. По характеру эти упражнения речевые (у каждого своя речевая задача) и ситуативны (оба собеседника понимают, о чем идет речь), но по организации они – условны, так как в установке к упражнению учитель обуславливает (задает) определенную задачу. Установки могут быть разными, в зависимости от стадии формирования навыка.

Интерактивный характер упражнений и постоянная смена речевых партнеров: кроме общения с учителем и друг с другом учащиеся общаются со сказочными персонажами, героями литературных произведений, мультфильмов, с британскими сверстниками, вымышленными героями;

Разнообразные игры: “*Follow the Leader*”, “*Foley Artist*”, “*Alphabet Race*”, “*Word train*”, “*Bingo*”, “*I spy with my eye*” и др. (всего более 50 игр).

Учет свойств личности учащихся, «питающих» их речевую деятельность:

- контекста деятельности, то есть совокупности явлений, событий, происходящих в тех видах деятельности разных сфер действительности, к которым человек причастен благодаря принадлежности к тому или иному коллективу или социуму (общественные поручения ученика, помощь по дому, кружки и спортивные секции, любимые телепередачи, книги и т.п.);

- личного опыта, что стимулирует общение, заставляет человека обмениваться впечатлениями, советовать, убеждать, предупреждать и т.д.;

- сферы желаний, интересов и способностей (сферы ЖИС), которые служат неиссякаемым источником коммуникативной мотивации. Таковым их делают по крайней мере два важных свойства: во-первых, то, что интересы относятся к мотивирующей сфере нашего сознания; во-вторых, то, что интересы удовлетворяются главным образом в двухстороннем общении людей;

- эмоционально-чувственной сферы, которая является катализатором, содержанием человеческого общения;

- мировоззрения, которое является интегративным и генерализирующим свойством личности. Мировоззрение тесно связано с речевой деятельностью человека и чаще всего проявляется в двустороннем общении, взаимодействии людей. Научить отстаивать свои взгляды, убеждения при общении с зарубежными сверстниками – одна из главных задач иностранного языка как образовательной дисциплины;

- статуса личности, т.е. положения, которое ученик занимает в системе межличностных отношений. От этого зависит его общее «эмоциональное благополучие» и удовлетворенность в общении. Без учета статуса личности школьника учителю невозможно рационально распределить время между обучаемыми, индивидуализировать свои контакты с учениками и учеников друг с другом, т.е.



создать должный психологический климат общения, который способствовал бы подключению личностных свойств к речевой деятельности учащихся.

Адекватное использование средств развития познавательной и ситуативно-коммуникативной мотивации способствует преодолению такого важного противоречия процесса раннего обучения ИЯ, как противоречие между желанием взрослых как можно раньше приобщить ребенка к изучению ИЯ и отсутствием у младших школьников реальной потребности в овладении иноязычным общением.

Средства развития *мотивации успеха*:

- Отбор и использование на начальном этапе только коммуникативно-ценного материала, который даёт возможность учащимся удовлетворить потребность в элементарном общении на ИЯ: назвать свое имя, узнать имя собеседника, поприветствовать, попрощаться, предложить поиграть, пойти куда-то и т.д.
- Дозированная подача коммуникативно-ценного речевого материала и организация неспешного (адекватного) темпа его усвоения, доступного для всех учащихся класса.
- Повторяемость речевого материала, когда многократное повторение какого-либо речевого действия ведет к автоматизированности и легкости его выполнения, что в свою очередь обеспечивает возникновение мотивации успеха. Для подлинного «повторения», а точнее – для многократного использования какого-либо материала в различных условиях необходимо соблюдение принципа новизны - одного из ведущих принципов.
- Посильные задания, содержащие учебный материал, который вполне доступен учащимся и в то же время достаточно информативен. Информационно бедный материал не обладает мотивационным эффектом. Выполнение каждого последующего упражнения подготовлено предыдущими упражнениями, а домашнее задание - всем ходом урока.
- Заключительные внеклассные мероприятия, позволяющие учащимся продемонстрировать их успехи в овладении ИЯ, и осознавать себя успешными учениками.
- Итоговые творческие проектные задания. Организация проектной деятельности предоставляет возможность каждому ученику, даже самому слабому в языковом отношении и менее активному в психологическом плане, участвовать самостоятельно или совместно с другими учащимися в работе по выполнению проекта, продемонстрировать свои успехи и проявить свою фантазию, творчество, активность и самостоятельность.

Использование перечисленных выше средств позволяет преодолеть противоречие между ожиданием ребенка быстро и легко овладеть ИЯ и необходимостью долго и упорно трудиться.

### ***Развитие языковых и речемыслительных способностей, психических функций и процессов.***

УМК “English 2-4” позволяют учитывать разный уровень готовности младших школьников к овладению ИЯ и развивать способности, необходимые для успешного обучения.

Линия УМК «Мир английского языка» предоставляет возможность для развития учащихся начальной школы:

*языковых способностей* к слуховой и зрительной дифференциации, к имитации, к догадке, к выявлению языковых закономерностей, к выявлению главного, к логическому изложению;

*психических процессов и функций:* восприятие, мышление, такие качества ума как любознательность, логичность, доказательность, критичность, самостоятельность, память, внимание, творческие способности и воображение;

*способностей к решению речемыслительных задач:* формулирование выводов, выстраивание логической/хронологической последовательности, структурной и смысловой антиципации, дополнению, к перефразированию, трансформации и т.д.

Для развития языковых, речемыслительных способностей, психических функций и процессов используются следующие средства:

- комплексный подход к овладению речевым материалом, позволяющий компенсировать недостающие способности, благодаря работе всех анализаторов;
- различные виды опор (транскрипция, транслитерация, логико-синтаксические схемы, грамматические схемы (таблицы), текст аудиозаписи, иллюстративная наглядность и т.п.), компенсирующие недостающие способности;
- альтернативные варианты выполнения упражнений, необходимость в которых возникает, когда упражнение из учебника приходится использовать в классе с учениками разного уровня обученности и разными способностями;
- правило отсроченного результата, которое допускает индивидуальные сроки овладения материалом учащимися с разными способностями;
- дополнительные упражнения, необходимость в которых возникает чаще всего в двух случаях: ученикам со слабыми способностями и низким уровнем обученности они нужны для того, чтобы усвоить программный материал, сильным учащимся для того, чтобы не терять время, когда учитель работает с менее подготовленными учениками.

### ***Развитие специальных учебных умений и универсальных учебных действий.***

Особое внимание в рамках развивающего аспекта в соответствии с требованиями ФГОС-2 уделяется работе по овладению СУУ и УУД:

Учащиеся овладевают следующими СУУ:

- работать над звуками, интонацией, каллиграфией, орфографией, правилами чтения, транскрипцией, лексикой, грамматическими явлениями английского языка;
- пользоваться справочным материалом: англо-русским словарем, русско-английским словарем, грамматическим справочником, лингвострановедческим справочником;
- пользоваться различными опорами: грамматическими схемами, речевыми образцами, ключевыми словами, планом и др. для построения собственных высказываний;
- пользоваться электронным приложением;

Учащиеся овладевают следующими УУД:

- работать с информацией (текстом/аудиотекстом): извлекать нужную информацию, читать с полным пониманием содержания, прогнозировать содержание текста по заголовкам, рисункам к тексту, определять главное предложение в абзаце, отличать главную информацию от второстепенной, понять последовательность описываемых событий, делать выписки из текста, пользоваться языковой догадкой,

осуществлять словообразовательный анализ слова, сокращать, расширять устную и письменную информацию, заполнять таблицы, составлять текст по аналогии;

- рационально организовать свою работу в классе и дома (выполнять различные типы упражнений и т.п.);

- сотрудничать со сверстниками, работать в паре/ группе, вести диалог, учитывая позицию собеседника, а также работать самостоятельно;

- планировать и осуществлять проектную деятельность;

- выполнять задания в различных тестовых форматах, оценивать свои умения в различных видах речевой деятельности;

- работать в материальной и информационной среде начального общего образования (в том числе пользоваться средствами информационных и коммуникационных технологий).

В УМК для начальной ступени заложена программа по развитию СУУ и УУД.

В качестве средств развития СУУ и УУД используются различные виды упражнений и памяток (LearningtoLearnNotes). Памятка, как специальное средство развития СУУ и УУД представляет собой вербальную модель приема учебной деятельности, т.е. словесное описание того зачем, почему и как следует выполнять какое-либо учебное действие наиболее рациональным образом.

Технология работы с памяткой зависит от ее вида. В УМК “English 2-4” разработаны и используются следующие виды памяток:

- Памятка – *алгоритм* – предлагает строго фиксированную последовательность операций.
- Памятка – *инструкция* – предлагает желаемую последовательность операций, но ученику дается возможность самостоятельно изменить эту последовательность или свернуть некоторые операции.
- Памятка- *совет* – рекомендует возможные способы выполнения действия, оставляя ученику право выбора подходящего для него способа выполнения действия.
- Памятка – *показ* – дает пример выполнения задания.
- Памятка – *стимул* – стимулирует активность через раскрытие перспектив

Все памятки можно условно разделить на две большие группы. Памятки первой группы предназначены для того, чтобы научить учеников рационально выполнять учебную деятельность, совершаемую на уроке под руководством учителя. Цель второй группы памяток — научить учеников работать над языком самостоятельно (дома).

### **Содержание учебного аспекта**

Учебный аспект направлен на достижение предметных результатов общего начального образования. Содержание учебного аспекта составляют коммуникативные умения по видам речевой деятельности и языковые средства и навыки пользования ими.

В учебниках используется комплексный подход, т.е. взаимосвязанное обучение всем видам речевой деятельности.

### ***Коммуникативные умения по видам речевой деятельности***

## **Говорение.**

Обучение **диалогической форм речи** направлено на развитие у учащихся умения вести диалог этикетного характера, диалог-расспрос, диалог-обмен мнениями, диалог-побуждение к действию и овладение для этого различными речевыми функциями; а обучение **монологической форме речи** – на развитие умения использовать основные коммуникативные типы речи: описание, сообщение, рассказ, характеристика. Монологической и диалогической формам речи учащиеся обучаются с помощью высказываний по образцам. В 3 и 4 классах развитию монологической и диалогической формам общения посвящены заключительные уроки каждого цикла. Упражнения на этих уроках направлены на трансформацию и комбинирование усвоенного на предыдущих уроках материала в новых ситуациях. Опоры предлагаются для учащихся в зависимости от уровня их подготовленности. В рубриках *“PairWork”*, *“GroupWork”*, *“RolePlay”* учащиеся учатся работать в парах и группах.

В **аудировании** учащиеся учатся воспринимать и понимать на слух речь учителя, одноклассников. Для формирования навыков аудирования в Учебнике, в Рабочей тетради и в Книге для учителя даются комплексы упражнений (рубрики *“Followtheleader”*, *“FoleyArtist”*, *«Учитесь слушать и слышать»*, *“Let’sSing!”*). Ученики также учатся понимать на слух содержание разных типов текстов, соответствующих возрасту и интересам учащихся, начитанных носителями языка с разными стратегиями: полное понимание услышанного, понимание основного содержания услышанного; выбор и понимание необходимой информации из аудиотекстов. Конкретные задачи по обучению аудированию указаны в целях каждого урока в Книгах для учителя.

В **чтении** учащиеся овладеют техникой чтения, учатся читать разного типа тексты с целью понимания основного содержания, с целью извлечения конкретной информации и с целью полного понимания содержания. Упражнения под рубриками *«Учитесь читать»*, *«Знаки и звуки»*, *«Буквы и звуки»* (2 класс) учат детей читать вслух по транскрипции, знакомят с правилами чтения согласных букв, развивают способность к зрительной дифференциации. В рубриках *“ReadingRules”* (3 и 4 классы) происходит формирование и совершенствование навыков чтения по правилам.

В 3 и 4 классах осуществляется обучение трем основным видам чтения: с общим охватом содержания, с полным пониманием прочитанного, с извлечением конкретной информации. Развитие умения читать осуществляется на специальных уроках *“ReadingLessons”*, разработанных в Книге для чтения, которые проводятся в классе под руководством учителя. На уроке используются упражнения, направленные на развитие определенных умений чтения, таких как: умение работать со словарем (рубрика *“Usingadictionary”*), определять основную мысль текста, выстраивать последовательность событий, действий и вычленять главные и второстепенные предложения в абзацах и т.д.

Конкретное содержание обучения чтению в каждом цикле указано в поурочных целях и тематических картах в разделе *“Reading”* Книг для учителя.

В **письме** учащиеся овладевают каллиграфией и орфографией, используют письмо как средство овладения другими видами речевой деятельности; овладевают основами письменной речи (написание с опорой на образец поздравления с праздником, короткого личного письма). Для овладения навыками каллиграфии, орфографии, а также для развития умений письменной речи в Учебнике и Рабочей тетради даются упражнения под рубриками *«Учитесь писать правильно»*, *“WordsforFrederick”* (2 класс), *“Writeitright”*, *“AllAboutMe”*, *“InyourCulture”* (2, 3, 4 классы). Выполняя занимательные развивающие задания в «Прописях» (2 класс), учащиеся не только учатся правильно писать буквы английского алфавита, но также становятся участниками забавных историй, знакомятся со сказочными героями детской англоязычной литературы.

Для развития воображения и обучения началам связного письменного высказывания в Учебнике выделена рубрика *“MyFriend”* (2 класс).

Последние страницы в Рабочих тетрадях отведены для раздела “AllAboutMe”, в которых учащиеся учатся в письменной форме рассказывать о себе, своей семье, друзьях, городе и т.д. (в пределах тематики начальной школы). Конкретные задачи по обучению письму указаны в целях каждого урока в Книгах для учителя.

### ***Языковые средства и навыки пользования ими.***

**Графика, каллиграфия, орфография.** Буквы английского алфавита. Основные буквосочетания. Звукобуквенные соответствия. Знаки транскрипции. Апостроф. Основные правила каллиграфии. Основные правила орфографии.

**Фонетическая сторона речи.** Различение на слух звуков английского языка. Соблюдение норм произношения звуков английского языка: соблюдение долготы и краткости гласных, отсутствие оглушения звонких согласных в конце слов, отсутствие смягчения согласных перед гласными, различение и использование связующего “r” (thereis/thereare). Словесное ударение. Деление предложений на смысловые группы. Логическое и фразовое ударение. Ритмико-интонационное оформление основных коммуникативных типов предложений: повествовательного (утвердительного и отрицательного), вопросительного (общий и специальный вопрос), побудительного, восклицательного, а также предложений с однородными членами (интонация перечисления).

При обучении произносительной стороне речи используются упражнения, помещенные в рубриках «Учись слушать и слышать», “FollowtheLeader”, “Let’sSing!”, “FoleyArtist”, а также чтение под фонограмму стихов и рифмовок.

### ***Лексическая сторона речи***

При обучении **лексической стороне речи** учащимся предъявляется 792 лексические единицы, предназначенные для рецептивного и продуктивного овладения и обслуживающие ситуации общения в пределах тематики начальной школы: отдельные слова; устойчивые словосочетания; реплики-клише, соответствующие речевому этикету англоязычных стран; интернациональные слова, фразовые глаголы; оценочная лексика; лексика классного обихода, речевые функции; способы словообразования (аффиксация – суффиксы и приставки, словосложение, конверсия). В УМК “English 2-4” используется правило избыточности речевого материала, согласно которому для обучения говорению лексические единицы подаются в избытке, и при решении коммуникативной задачи каждому ученику предоставляется возможность выбрать речевые средства в соответствии со своими индивидуальными особенностями.

### 3. Тематическое планирование с определением основных видов учебной деятельности обучающихся

Содержание курса и ориентировочное количество часов, отводимое на тему	Характеристика видов учебной деятельности учащихся
<p><b>2 класс</b></p> <p><b>Я и моя семья.</b></p> <p>Члены семьи, их имена и черты характера. Любимые занятия членов семьи. Обязанности членов семьи, их взаимоотношения и работа по дому. Любимая еда. (20 ч.)</p> <p><b>Я и мои друзья.</b></p> <p><b>Знакомство.</b></p> <p>Мои друзья, что умеют делать. Совместные игры, любимые занятия. Знакомство со сверстниками и взрослыми, приветствие, прощание. (18 ч.)</p>	<p><b>Говорение</b></p> <p><b>Овладевают диалогической формой речи.</b></p> <p>Учатся вести диалог-расспрос, диалог этикетного характера, диалог-обмен мнениями, диалог-побуждение к действию и развивают умения диалогического общения:</p> <ul style="list-style-type: none"> <li>• начинать, поддерживать и завершать разговор;</li> <li>• выражать основные речевые функции:</li> </ul> <p><i>Greeting; Introducing; Praising; Suggesting / Responding to a suggestion; Thanking; Asking about ability / inability to do sth / Expressing ability / inability to do sth; Asking and telling (the) time; Asking for information; Asking for personal information / Giving personal information; Asking for permission; Expressing agreement / disagreement; Expressing good wishes; Expressing likes; Expressing surprise; Giving advice; Giving opinions;</i></p> <ul style="list-style-type: none"> <li>• расспрашивать собеседника и отвечать на его вопросы;</li> <li>• соблюдать правила речевого этикета (приветствовать, знакомиться, поздравить, поблагодарить, попросить о чем-либо и реагировать на просьбу собеседника, попросить о помощи, выразить готовность помочь); высказываться логично и связно;</li> <li>• говорить выразительно (соблюдать синтагматичность речи, логическое ударение, правильную интонацию);</li> <li>• говорить в нормальном темпе.</li> </ul> <p><b>Овладевают монологической формой речи.</b></p> <ul style="list-style-type: none"> <li>• учатся использовать основные коммуникативные типы речи: описание, сообщение, рассказ, характеристика.</li> <li>• описывают (предмет, картинку, персонаж);</li> <li>• сообщают (о взаимоотношениях с друзьями, совместных увлечениях, любимых праздниках, любимых персонажах и т.п.);</li> <li>• рассказывают (о себе, своей семье, друге, школе, родном крае, стране и т.п.);</li> </ul>

<p><b>Мир моих увлечений.</b></p> <p>Игрушки, песни. Любимые игры и занятия. Зимние и летние виды спорта, занятия различными видами спорта. (9 ч.)</p> <p><b>Мир вокруг меня.</b></p> <p>Домашние питомцы. Любимые животные. Что умеют делать животные. (4 ч.)</p> <p><b>Погода. Времена года. Путешествия.</b> Виды транспорта. (2 ч.)</p> <p><b>Страна/страны изучаемого языка и родная страна.</b></p> <p>Названия континентов, стран и городов. Описание местности.</p> <p>Достопримечательности: скульптуры сказочных героев.</p> <p>Национальный праздник (День благодарения). Рождество и Новый год: герои рождественского и новогоднего праздника, их черты характера и любимые занятия, новогодние костюмы.</p> <p>Коренные американцы и предметы их быта. (15 ч.)</p> <p><b>Литературные произведения, анимационные фильмы, телевизионные передачи и</b></p>	<ul style="list-style-type: none"> <li>• характеризуют (предмет, картинку, персонаж);</li> <li>• воспроизводят наизусть небольшие произведения детского фольклора: рифмовки, стихотворения, песни;</li> <li>• кратко излагают содержание прочитанного/услышанного (по опорам, без опор);</li> <li>• учатся высказываться логично и связно;</li> <li>• учатся говорить выразительно (соблюдать синтагматичность речи, логическое ударение, правильную интонацию);</li> <li>• учатся говорить в нормальном темпе.</li> </ul> <p><i>Овладевают специальными учебными умениями и универсальными учебными действиями:</i></p> <ul style="list-style-type: none"> <li>• учатся сотрудничать со сверстниками, работать в паре/ группе;</li> <li>• вести диалог, учитывая позицию собеседника,</li> <li>• работать самостоятельно, когда учитель спрашивает других;</li> <li>• учатся пользоваться различными опорами для построения собственных высказываний: речевыми образцами, ключевыми словами, планом, логико-синтаксическими схемами (ЛСС) и др.</li> </ul> <p><b>Чтение</b></p> <ul style="list-style-type: none"> <li>• учатся читать по транскрипции в связи с овладением произносительными навыками: через комплекс упражнений, т.е. выполняют следующие действия: <ul style="list-style-type: none"> <li>- знакомятся с транскрипционными знаками и запоминают их звуковой образ;</li> <li>- имитируют чтение транскрипционных знаков за учителем;</li> <li>- осмысливают и дифференцируют транскрипционные знаки;</li> <li>- находят соответствие между звуковым и графическим образами транскрипционных знаков;</li> </ul> </li> </ul>
--	---

**их герои\***. Сказочные животные, герои детских стихов и сказок, герои этнических легенд, компьютерные персонажи, их черты характера, что умеют делать, их любимые занятия.

- озвучивают отдельные транскрипционные знаки;
- читают по транскрипции новый речевой материал (слова, словосочетания, фразы);
- **учатся читать по правилам:**
  - распознают открытый и закрытый типы слогов; осуществляют структурный анализ слова:
  - согласные и гласные буквы и их основные сочетания;
  - окончания существительных во множественном числе;
  - приставки и суффиксы существительных и глаголов;
  - окончания порядковых числительных и прилагательных при изменении степени сравнения;
  - многосложные слова с правильным словесным ударением
  - написанные цифрами время, количественные числительные и даты;
  - окончания глаголов при изменении лица или видовременной формы;
  - редуцированные формы вспомогательных глаголов, используемых для образования изучаемых видовременных форм;
  - редуцированные отрицательные формы модальных глаголов;

### **3 класс**

#### **Я и моя семья.**

Возраст членов семьи.  
Совместное времяпрепровождение каждый день и в свободное время. Покупки. Любимая еда. (8 ч.)

#### **Мой день.**

Распорядок дня. Обычные занятия в будние и выходные дни. (4 ч.)

- **учатся соотносить** зрительные и речедвигательные образы лексических единиц (слов и словосочетаний) и грамматических явлений с их значениями;
- учатся читать и понимать тексты, написанные разными типами шрифтов;
- учатся читать предложения с правильным фразовым и логическим ударением;
- учатся читать с соответствующим ритмико- интонационным оформлением основные коммуникативные типы предложений (повествовательные, вопросительные, побудительные) и простые распространенные предложения с однородными членами;
- учатся читать со скоростью, обеспечивающей понимание читаемого текста;
- учатся читать разного типа короткие тексты с разными



<p><b>Мой дом.</b></p> <p>Работа по дому и в саду. (8 ч.)</p> <p><b>Я и мои друзья.</b></p> <p><b>Знакомство.</b></p> <p>Мои лучшие друзья. Черты характера. Внешность, одежда. Совместные игры и занятия. Письмо зарубежному другу. (12 ч.)</p> <p><b>Мир моих увлечений.</b></p> <p>Игрушки, песни, книги. Любимые игры и занятия. Компьютерные игры. Прогулка в парке, зоопарке. (8 ч.)</p> <p><b>Моя школа.</b></p> <p>Летний лагерь. Занятия в нем, занятия детей летом. (2 ч.)</p> <p><b>Мир вокруг меня.</b></p> <p>Любимые животные.</p> <p>Домашние питомцы и уход за ними. (8 ч.)</p> <p><b>Погода. Времена года.</b></p> <p><b>Путешествия.</b> Любимое время года. Погода: занятия в различную погоду. (8 ч.)</p> <p><b>Страна/страны изучаемого</b></p>	<p>стратегиями:</p> <ul style="list-style-type: none"> <li>- с целью понимания основного содержания (не обращая внимания на незнакомые слова, не мешающие пониманию основного содержания текста);</li> <li>- с целью извлечения конкретной информации</li> <li>- с целью полного понимания содержания;</li> <li>• понимать внутреннюю организацию текста:</li> <li>- выражать главную идею предложения, текста;</li> <li>- хронологический/логический порядок;</li> <li>- причинно-следственные и другие смысловые связи текста с помощью лексических и грамматических средств</li> <li>• читать и понимать содержание текста на уровне смысла и:</li> <li>- делать выводы из прочитанного;</li> <li>- выражать собственное мнение по поводу прочитанного;</li> <li>- выражать суждение относительно поступков героев;</li> <li>- соотносить события в тексте с личным опытом;</li> <li>• <b>учатся читать разные типы текстов:</b></li> <li>- письменно зафиксированные высказывания</li> <li>- подписи под картинками</li> <li>- письма личного характера</li> <li>- поэтические тексты (стихи, тексты песен)</li> <li>- детский фольклор (считалки, рифмовки, загадки)</li> <li>- короткие фабульные рассказы</li> <li>- народные и авторские сказки</li> <li>- объявления, вывески</li> <li>- комиксы</li> </ul> <p><i>Овладевают специальными учебными умениями и универсальными учебными действиями:</i></p> <ul style="list-style-type: none"> <li>- учатся догадываться о значении незнакомых слов по знакомым словообразовательным элементам (приставки, суффиксы, составляющие элементы сложных слов), аналогии с родным</li> </ul>
--	---

<p><b>языка и родная страна.</b></p> <p>Столицы. Город и сельская местность, общественные места, описание местности. Любимые места в городе. Достопримечательности стран изучаемого языка и родной страны. Праздники: детские праздники, День Дружбы, день рожденья, Рождество и Новый год: подготовка и празднование, маскарадные костюмы. Подарки. (12 ч.)</p> <p><b>Литературные произведения, анимационные фильмы, телевизионные передачи и их герои*.</b></p> <p><b>4 класс</b></p> <p><b>Я и моя семья.</b></p> <p>Отдых с семьей. Профессии, занятия людей различных профессий. Выбор профессии. (10 ч.)</p> <p><b>Мой день.</b></p> <p>Распорядок дня школьника. Распорядок дня в семье. Обозначение времени. Занятия в будние и выходные дни. (8 ч.)</p>	<p>языком, конверсии, контексту, иллюстративной наглядности;</p> <ul style="list-style-type: none"> <li>- учатся пользоваться справочными материалами (англо-русским словарем, лингвострановедческим справочником) с применением знания алфавита и транскрипции;</li> <li>- учатся правильно выбирать в словаре значение многозначного слова</li> <li>- учатся правильно читать тексты с полным пониманием;</li> <li>- учатся быстро находить необходимую информацию в тексте;</li> <li>- учатся понимать основную идею текста;</li> <li>- учатся понимать последовательность описываемых в тексте событий.</li> </ul> <p><b>Аудирование</b></p> <ul style="list-style-type: none"> <li>• <b>воспринимают и понимают на слух речь учителя и одноклассников:</b></li> <li>- воспринимают понимают на слух речь учителя по ведению урока;</li> <li>- понимают на слух связные высказывания учителя, построенные на знакомом материале и\или содержащие некоторые незнакомые слова;</li> <li>- понимают на слух высказывания одноклассников;</li> <li>- вербально или невербально реагируют на услышанное;</li> </ul> <ul style="list-style-type: none"> <li>• <b>воспринимают и понимают на слух информацию с разными стратегиями:</b></li> <li>- понимают небольшие тексты / сообщения, построенные на изученном речевом материале как при непосредственном общении, так и при восприятии аудиозаписи;</li> <li>- понимают содержание текста на уровне значения (умеют отвечать на вопросы: кто? что? где? и т. д.);</li> <li>- понимают основную информацию;</li> <li>- извлекают конкретную информацию;</li> <li>- понимают детали текста;</li> <li>- используют контекстуальную или языковую догадку;</li> <li>- учатся не обращать внимание на незнакомые слова, не</li> </ul>
---	---

<p><b>Мой дом.</b></p> <p>Дом/квартира: комнаты и предметы мебели и интерьера. Моя комната. Работа по дому. (8 ч.)</p> <p><b>Я и мои друзья.</b> <b>Знакомство.</b></p> <p>Письмо зарубежному другу. (1 ч.)</p> <p><b>Мир моих увлечений.</b></p> <p>Магазин игрушек. (2 ч.)</p> <p><b>Моя школа.</b></p> <p>Классная комната. Школьные принадлежности. Учебные предметы. Распорядок дня в школе. Занятия детей на уроке и на перемене. Школьные ярмарки. (12 ч.)</p> <p><b>Мир вокруг меня.</b></p> <p>Животные, описание животных. Животные в цирке, на ферме и в зоопарке. (8 ч.)</p> <p><b>Погода. Времена года.</b> <b>Путешествия. Путешествия</b></p>	<p>мешающие понимать основное содержание текста;</p> <ul style="list-style-type: none"> <li>• <b>понимают на слух разные типы текста, соответствующие возрасту и интересам учащихся (время звучания текста - до 1 минуты.):</b> <ul style="list-style-type: none"> <li>➤ краткие сообщения,</li> <li>➤ краткие диалоги,</li> <li>➤ описания,</li> <li>➤ детские стихотворения и рифмовки,</li> <li>➤ песни,</li> <li>➤ загадки</li> </ul> </li> </ul> <p><i>Овладевают специальными учебными умениями и универсальными учебными действиями:</i></p> <ul style="list-style-type: none"> <li>- учатся работать с аудиотекстом;</li> <li>- догадываются о значении звучащего слова с опорой на контекст или на сходство в звучании в родном языке.</li> </ul> <p><b>Письмо</b></p> <ul style="list-style-type: none"> <li>• <b>овладевают каллиграфией и орфографией, учатся:</b> <ul style="list-style-type: none"> <li>- писать буквы английского алфавита, цифры;</li> <li>- записывать слова в транскрипции;</li> <li>- соблюдать правила орфографии: правописание окончаний глаголов при изменении лица или видовременной формы (<i>study – studies</i>), правописание окончаний прилагательных при образовании степеней сравнения (<i>big – bigger</i>);</li> <li>- писать слова с заглавной буквы (<i>Monday</i>);</li> <li>- писать числительные, даты (<i>January, 1</i>);</li> <li>- правильно писать орфограммы слов (<i>teen - read</i>);</li> </ul> </li> <li>• <b>используют письмо как средство овладения другими видами речевой деятельности:</b></li> </ul>
--	---

<p>по странам изучаемого языка/родной стране. (9 ч.)</p> <p><b>Страна/страны изучаемого языка и родная страна.</b></p> <p>Мой город/деревня: общественные места, места отдыха. Развлечения в городе. Достопримечательности стран изучаемого языка и родной страны. (10 ч.)</p> <p><b>Литературные произведения, анимационные фильмы, телевизионные передачи и их герои*.</b></p> <p>Герои литературных произведений для детей.</p>	<ul style="list-style-type: none"> <li>- учатся правильно списывать;</li> <li>- выполняют лексико-грамматические упражнения;</li> <li>- учатся делать записи (выписки из текста);</li> <li>- учатся писать русские имена и фамилии по-английски;</li> <li>- отвечают письменно на вопросы;</li> <li>- фиксируют устные высказывания в письменной форме;</li> <li>- делают подписи к рисункамю</li> <li>• <b>строят собственные письменные высказывания с опорой на образец:</b> <ul style="list-style-type: none"> <li>- пишут открытки - поздравления с праздником и днем рождения (объем 15-20 слов);</li> <li>- пишут личные письма в рамках изучаемой тематики (объем 30-40 слов), в которых сообщают краткие сведения о себе, запрашивают аналогичную информацию;</li> <li>- пишут записки друзьям;</li> <li>- заполняют анкеты (имя, фамилия, возраст, хобби);</li> <li>- составляют правила поведения/инструкции.</li> </ul> </li> </ul> <p><i>Овладевают специальными учебными умениями и универсальными учебными действиями:</i></p> <ul style="list-style-type: none"> <li>- пользуются различными опорами: планом, ключевыми словами для построения собственного письменного высказывания,</li> <li>- заполняют таблицы, делая выписки из текста,</li> <li>- правильно оформляют конверт,</li> <li>- выполняют письменные проекты.</li> </ul> <p><b>Социокультурная осведомленность</b></p> <p>Учащиеся:</p> <ul style="list-style-type: none"> <li>• - находят на карте страны изучаемого языка и континенты;</li> <li>• - знакомятся с достопримечательностями стран изучаемого языка/родной страны;</li> <li>• - знакомятся с особенностями британских и американских</li> </ul>
--	--

национальных и семейных праздников и традиций;

- -получают представление об особенностях образа жизни своих зарубежных сверстников;
- - знакомятся с наиболее известными персонажами англоязычной детской литературы и популярными литературными произведениями для детей;
- - получают сведения о наиболее популярных в странах изучаемого языка детских телепередачах, анимационных фильмах и их героях.
- - получают представление о государственной символике стран изучаемого языка;
- - сопоставляют реалии стран изучаемого языка и родной страны;
- - учатся представлять реалии своей страны средствами английского языка;
- - учат наизусть популярные детские песенки и стихотворения;

#### **Языковые средства и навыки пользования ими**

##### **Графика, каллиграфия, орфография.**

- распознают слова, написанные разными шрифтами;
- сравнивают и отличают буквы от транскрипционных знаков;
- сравнивают и анализируют буквы/буквосочетания и соответствующие транскрипционные знаки;
- пишут транскрипционные знаки;
- пишут все буквы английского алфавита и основные буквосочетания (полупечатным шрифтом);
- овладевают основными правилами орфографии;
- овладевают навыками английской каллиграфии.

*Овладевают специальными учебными умениями и универсальными учебными действиями:*

- анализируют особенности чтения слов, самостоятельно выводят правила чтения гласных букв и сравнивают с правилом в учебнике.
- группируют слова в соответствии с изученными правилами чтения;

используют словарь для уточнения написания слова

### **Фонетическая сторона речи.**

- различают на слух и учатся адекватно произносить все звуки английского языка;
- соблюдают нормы произношения звуков английского языка в чтении вслух и устной речи;
- распознают случаи использования связующего “r” и учатся использовать их в речи,
- соблюдают правильное ударение в изолированном слове, фразе;
- учатся понимать и использовать логическое ударение во фразе, предложении;
- различают коммуникативный тип предложения по его интонации;
- учатся правильно произносить предложения с точки зрения их ритмико-интонационных особенностей (повествовательное (утвердительное и отрицательное), вопросительное (общий и специальный вопрос), побудительное, восклицательное, а также предложения с однородными членами (интонация перечисления).

*Овладевают специальными учебными умениями и универсальными учебными действиями:*

- пользоваться фонозаписью для овладения произносительной стороной речи;

- использовать памятки.

### **Лексическая сторона речи**

Учащиеся овладевают лексическим запасом в объеме 792 лексических единиц, обслуживающих ситуации общения в пределах тематики начальной школы: отдельные слова; устойчивые словосочетания; реплики-клише, соответствующие речевому этикету англоязычных стран; интернациональные слова, фразовые глаголы; оценочная лексика; лексика классного обихода, речевые функции; первоначальное представление о способах словообразования (аффиксация – суффиксы и приставки, словосложение, конверсия).

Учащиеся:

- соотносят графическую форму лексических единиц с их значением;
- учатся выбирать правильное значение многозначных слов исходя из контекста;
- используют в речи лексические единицы, обслуживающие ситуации общения в пределах тематики начальной школы в соответствии с коммуникативной задачей;
- распознают имена собственные и нарицательные;
- распознают по определенным признакам части речи;
- понимают значение лексических единиц по словообразовательным элементам (суффиксам и приставкам);
- используют правила словообразования;
- догадываются о значении незнакомых слов, используя различные виды догадки (по аналогии с родным языком, словообразовательным элементам и т.д.);
- воспринимают новые лексические единицы в контексте;
- осознают значение новых лексических единиц;
- выполняют комплекс условно-речевых упражнений:
  - имитируют фразы с новыми лексическими единицами;
  - комбинируют (сочетают) новые лексические единицы с уже известными лексическими единицами;
  - самостоятельно используют новые лексические единицы в ограниченном контексте;

*Овладевают специальными учебными умениями и универсальными учебными действиями:*

- пользуются справочным материалом (англо-русским словарем) для определения значения незнакомых слов;
- используют различные виды опор (речевой образец, ключевые слова, план и др.) для построения собственных высказываний с использованием изученного лексического материала.

**Грамматическая сторона речи**

В рецептивных видах речевой деятельности (аудировании и чтении) учащиеся учатся распознавать грамматические явления и соотносить их со значением, в продуктивных (говорении и письме) использовать грамматические явления в речи.

Младшие школьники учатся

- -понимать и использовать в речи существительные единственного и множественного числа, притяжательный падеж существительного;
- -различать существительные с определенным/неопределенным/нулевым артиклем и употреблять их в речи;
- -понимать и использовать степени сравнения прилагательных;
- -понимать и использовать в речи количественные числительные (до 100) и порядковые числительные (до 30);
- -понимать и использовать в речи личные местоимения в функции подлежащего и дополнения, указательные, притяжательные, вопросительные и неопределенные местоимения;
- -понимать и использовать в речи глагол *havegot*, глагол-связку *tobe*, конструкцию *I'dlike...*, модальные глаголы *can, may, must, should*;
- -понимать и использовать в речи видовременные формы *Present/Past/ FutureSimple, PresentPerfect, PresentProgressive*. конструкцию *tobegoingto* для выражения будущих действий;
- -понимать и использовать в речи наречия времени, места, образа действия и степени;
- -понимать и использовать в речи предлоги места, направления, времени;
- -понимать и использовать в речи основные коммуникативные типы предложения;
- -понимать и использовать в речи отрицательные предложения;
- -понимать и использовать в речи простые предложения с простым глагольным, составным именным и составным глагольным сказуемыми; -понимать и использовать в речи вопросительные слова;
- -соблюдать порядок слов в предложении;
- -понимать и использовать в речи безличные предложения;



оборот *thereis/thereare*, побудительные предложения в утвердительной и отрицательной формах;

- -понимать и использовать в речи простые распространенные предложения, предложения с однородными членами;
- -понимать и использовать в речи сложносочиненные предложения с союзами *andi but*, сложноподчиненные предложения с союзом *because*;
- -правильно использовать основные знаки препинания: точку, запятую, восклицательный знак, вопросительный знак.
- -воспринимают и распознают новые грамматические явления в контексте;
- -осознают формальные и функциональные признаки грамматического явления;
- -формулируют правило образования грамматической формы;
- -воспроизводят, имитируют речевой образец с новым грамматическим явлением;
- -подставляют в одну и ту же грамматическую модель различные лексические единицы;
- -трансформируют, изменяют грамматическую форму;
- -самостоятельно используют новое грамматическое явление

*Овладевают специальными учебными умениями и универсальными учебными действиями:*

- использовать в качестве опоры оперативные схемы;
- пользоваться правилами-инструкциями;
- пользоваться грамматическим справочником;
- выполнять задания в различных тестовых форматах, используемых для проверки уровня сформированности грамматических навыков.